



ЈАВНО ПРЕДУЗЕЋЕ ШУМАРСТВА

Шуме Републике Српске

А.Д. СОКОЛАЦ

ИЗВЈЕШТАЈ

о извршењу производно-финансијског плана
за период 01.01.-31.12.2016.године

СОКОЛАЦ, март 2017. године

Садржај

Увод.....	1
1. Сјеменско - расадничка производња.....	6
2. Шумско-узгојни радови.....	7
3. Заштита шума и шумског земљишта.....	9
Шумске штете.....	9
Заштита шума од поткорњака.....	10
Сушење храста.....	11
Заштита од губара.....	11
Шумски пожари.....	12
4. Производња и реализација шумских дрвних сортимената.....	13
5. Стање залиха шумских дрвних сортимената.....	14
6. Ловство.....	19
7. Сертификација шума.....	21
8. Уређивање шума и рад Истраживачко-развојног и пројектног центра.....	22
9. Рад Центра за газдовање кршом.....	22
10. Радна снага.....	23
11. Инвестициона улагања.....	23
12. Финансијски резултат пословања.....	24
13. Преглед потраживања.....	30
14. Преглед обавеза.....	33
15. Ванбилансна евиденција.....	39
Закључци.....	40

Табеларни преглед

Табела 1.1 и 1.2 – производња садног материјала.....	1
Табела 1.3 – шумско-узгојни радови.....	4
Табела 2 – заштита шума.....	15
Табела 2.1 – шумске штете.....	16
Табела 2.2 – шумски пожари.....	21
Табела 3	
- Сјеча.....	25
- Привлачење.....	28
- Реализација.....	31
Табела 3.1 – извршени обим сјече и производње.....	34
Табела 4 – стање залиха шумских дрвних сортимената.....	39
Табела 5 – реализација шумских дрвних сортимената по правцима пласмана.....	42
Табела 5.1 – остварена реализација шумских дрвних сортимената.....	50
Табела 5.1.1-упоредни показатељи реализације шумских дрвних сортимената.....	55
Табела 5.2 – преглед реализације из редовних и ванредних сјеча.....	83
Табела 6 - преглед укупне реализације.....	97
Табела 7 - инвестициона улагања.....	98
Табела 8 - радна снага.....	129
Табела 8.1 – радна снага по врстама радног односа.....	132
Табела 9 - расходи.....	133
Табела 10 – формирање и расподјела укупног прихода.....	135
Табела 11.1 – биланс успјеха.....	136
Табела 11.2 – биланс стања.....	139
Табела 11.3 – биланс токова готовине.....	143
Табела 11.4 – извјештај о промјенама у капиталу.....	144
Табела 11.5 – биланс стања по организационим дијеловима	145
Табела 12 – образовање и стручно усавршавање.....	146

УВОД

Производно-финансијски план за 2016. годину је, у складу са Статутом Јавног предузећа шумарства "Шуме Републике Српске" а.д. Соколац, усвојила Влада РС (у функцији скупштине Предузећа) 07.04.2016. године, а на приједлог Надзорног одбора Предузећа. Урађен је на основу "Смјерница", односно заједничких елемената за израду Производно-финансијског плана, заснованим на законским прописима, одредбама шумскопривредних и ловних основа, годишњим плановима газдовања и пројектима за извођење.

Шума је сложена биљна заједница или биогеоценоза (екосистем) шумског дрвећа које утиче једно на друго, као и на средину у којој се налазе. Основни дијелови шуме као екосистема су земљиште, ваздух, шумска животна заједница и геолошка подлога. Шуме су најважнији копнени екосистеми. У њима, поред дрвећа живи много других врста биљака, животиња, гљива и микроорганизама. Сложеност шума се огледа у њиховој израженој спратовности и разноврсној међусобној повезаности свих чланова животне заједнице.

Значај шума, богатство и различитост врста које су у њима садржане најбоље одсликава податак да оне садрже преко 50% свјетског биодиверзитета. При томе није мањи ни допринос шума у хетерогености предјела, формирању земљишта, контроли поплава, ерозије земљишта, задржавању и пречишћавању вода, производњи кисеоника, и сл.

По обиму и улози у животној средини, шуме имају велики значај. Оне су фактор стабилности климатских елемената и појава, те представљају стабилизатор климе са великим утицајем на цијелу сферу и стабилност свих екосистема. Шуме су главни регулатор односа кисеоника и угљен-диоксида у ваздуху и учествују у пречишћавању загађеног ваздуха.

Заштитна функција шума огледа се и кроз спречавање ерозије, клизишта и забаривања земљишта, а нарочито у спречавању еолске ерозије. Шума је станиште бројним врстама биљака и животиња чији опстанак и развој у значајној мјери зависе од очувања шуме.

Шуме са својом производном, заштитном и рекреативном функцијом, представљају незамјенив природни ресурс. То су и бројним факторима угрожени екосистеми који су од изузетног значаја за очување биљног и животињског свијета и укупно стање животне средине.

Свјетски дан шума (21. март) установљен је како би се нагласила неопходност мудрог управљања шумама и њиховог одрживог коришћења, управо због њихове вишеструке значајне улоге за човјека, и за опстанак Планете у цјелини. Свјетски дан шума се више деценија обиљежава широм свијета. Обиљежавање Свјетског дана шума покренула је Генерална скупштина европске конфедерације пољопривреде још 1971. године, када је Организација UN за храну и пољопривреду – FAO, прихватила ову иницијативу, сматрајући да ће се тиме допринијети јачању увјерења најшире јавности о значају шума и њеној вриједности и улози за човјека – заштитној, производној и рекреативној.

Одрживо газдовање шумама подразумева управљање и коришћење шума и шумског земљишта на такав начин и у таквом степену, да се очува биодиверзитет, а продуктивност, обнављање, виталност и потенцијал шума да буду на нивоу којим би се задовољиле одговарајуће еколошке, економске и социјалне потребе и данашње и будућих генерација како на локалном тако и на националном нивоу, а да се при томе не угрозе и оштете неки други екосистеми (MCPFE, Helsinki, 1993).

Стратегијом развоја шумарства (2011-2021) дефинисано је 7 принципа развоја сектора шумарства:

1. Интегрално екосистемско планирање мултифункционалности шумских екосистема;
2. Повећање површине шума, производности и квалитета залихе и прираста;
3. Оптимално коришћење укупних потенцијала шумских екосистема у складу са потребама друштва;
4. Усаглашеност, поштивање и примјена домаћег и међународног законодавства;

5. Одрживо коришћење укупних шумских ресурса уз заштиту животне средине и очување биодиверзитета;
6. Очување и побољшање здравственог стања шума;
7. Побољшање квалитета образовања, обуке, информација, ангажовања кадрова и научно-истраживачког рада.

Своју дјелатност на узгоју, заштити, искоришћавању шума и осталих шумских производа, узгоју и заштити дивљачи у додијељеним ловиштима, пројектовању и научно-истраживачком раду, ЈПШ "Шуме Републике Српске" остварује у шумама, следећих карактеристика, на основу података из катастра шума који је урађен на дан 31.12.2015. године:

Катастар свеукупних дрвних маса по ширим категоријама шума

Категорија шума	Површина	Залиха свеукупне дрвне масе		Просјечни годишњи прираст		Планирана сјеча (просјечна)	Извршена сјеча (у 2015.г.)
	ha	m ³	m ³ /ha	m ³	m ³ /ha	m ³	m ³
Високе шуме са природном обновом	469 167	156 585 970	333,75	3 811 691	8,12	2 743 692	2 706 843
Високе деградиране шуме	19 611	3 767 393	192,11	79 792	4,07	21 728	21 923
Шумске културе	55 347	8 650 729	156,30	471 811	8,52	135 237	83 167
Изданачке шуме	206 642	22 736 226	110,03	804 672	3,89	311 600	122 966
Површине подесне за пошумљавање и газдовање	168 851						
Површине неподесне за пошумљавање и газдовање	63 108						
Узурпације	19 329						
Укупно	1 002 056	191 740 318	255,39	5 167 966	6,88	3 212 257	2 934 899

Шуме и шумско земљиште у Босни и Херцеговини се простиру на површини од 2 709 800 ha, што чини 53% површине државе. Од те површине око 20 % се налази у приватном власништву. Високе шуме, високе деградиране шуме и изданачке шуме се простиру на 81,5% површине. Од те површине чак 33,9 % чине изданачке шуме које су настале као посљедица чистих сјеча на великим површинама у високим шумама у доба аустроугарске анексије, те честих ратова на овим просторима. На девастацију шума нису толико штетно утицали ратови колико су то послератни периоди када се шума експлоатисала са великим интензитетом.

У контексту тога треба посматрати и стање шумског фонда Републике Српске које се огледа у томе да се од укупне површине од 1 002 056 ha знатан дио односи на површине подесне и неподесне за пошумљавање и газдовање, те изданачке шуме (44 %). Због претходно наведеног, намеће се обавеза свих, а посебно Предузећа, редовног пошумљавања подесних површина, те превођења изданачких шума у виши узгојни облик.

Залихе свеукупне дрвне масе у високим шумама са природном обновом износе 333,75 m³/ha, односно око 235 m³/ha нето дрвне масе.

Залихе у шумским културама износе просјечно 156,30 m³/ha свеукупне дрвне масе уз напомену да је залиха далеко већа, јер су у површину урачунате и културе испод таксационог прага, а за њих немамо дрвну масу.

Залиха у високим деградираним шумама износи 192,11 m³ свеукупне дрвне масе/1 ha, а у изданачким шумама 110,03 m³ свеукупне дрвне масе/1 ha.

Залиха свеукупне дрвне у доба уређивања, увећана са прирастом и упоређено са пробном дознаком је основ за одређивање висине сјеча, односно етата.

Отвореност шума и шумског земљишта износи 9,47 km на 1000 ha. Градња нових путева током ратног и поратног периода је била незнатна, а углавном је улагано у поправке и

одржавање постојећих путева. Улагања у изградњу и реконструкцију шумских камионских путева заслужују посебну пажњу, не само када је ријеч о државним шумама него и о свим другим шумама и шумским земљиштима Републике Српске. Разлози томе су вишеструки. Због ниске отворености шума, етат се не реализује на цијелој површини шумскопривредних подручја. Ниска отвореност шума има за посљедицу повећање транспортних дистанци у фази примицања и привлачења израђених дрвних сортимената, те с тим у вези, повећање трошкова транспорта и обима штета изазваних примјеном механизације. Због ниске отворености, отежане су мјере заштите шума, посебно од пожара, недовољно су валоризоване услужне користи и општекорисне функције шума, успорен је развој руралних подручја. Самим повећањем отворености шума повећала би се активност на прикупљању споредних шумских производа.

Приватне шуме су дуго времена биле потиснуте на маргине шумарства у стручном и друштвеном погледу. Приватне шуме заузимају 22% површине шума и шумских земљишта у Републици Српској или око 11% од укупне површине Републике. Приватне шуме су подијељене на 600.000 катастарских честица у посједу око 340.000 власника. Стање приватних шума је незадовољавајуће прије свега у погледу узгојног облика: учешће високих шума је око 32,8%, изданачких 63,5%, а значајан проценат се односи на подручје крша и голети. Такво стање узгојних облика утиче на изразито неповољну структуру како по показатељима производности и квалитета тако и по степену очуваности. Залихе су знатно мање од нормалних, што за собом повлачи у просјеку смањење запреминског прираста, а самим тим и приноса дрвне запремине. Сложене друштвене прилике у задњих двадесетак година утицале су на појаву озбиљне девастације и крчења приватних шума. Вршење стручних услуга у приватним шумама повјерено је ЈПШ „Шуме Републике Српске“.

За Републику Српску шуме и поред горе наведених недостатака представљају један од најзначајанијих привредних ресурса који треба да подстиче привредни и рурални развој Републике, обезбјеђује запошљавање и социјалну сигурност становништва.

Статутом ЈПШ "Шуме Републике Српске" одређена је и обавеза редовне контроле и праћења извршења планских задатака. Редовно се мјесечно прати и анализира динамичко извршење планских обавеза у сјечи, привлачењу до камионског пута, отпреми и стање залиха шумских дрвних сортимената, тромјесечно и осталих натуралних показатеља (узгој, заштита, реализација и др.), а за пола и цијелу планску годину, поред наведених и финансијски ефекти.

Послови, мјере, задаци и активности у 2016. години свих организационих дијелова и Предузећа у цјелини су првенствено усмјерени на чување и заштиту шума, његу и одржавање постојећих шумских култура, нова пошумљавања, унапређење и развој сјеменско-расадничке производње, искоришћавање шума (сјеча, израда, привлачење и реализација шумских дрвних сортимената) у складу са реалним могућностима шумских састојина и одредбама шумско-привредних основа, приоритетна инвестициона улагања, унапређење стања у ловиштима којима газдују шумска газдинства, као и на пружање квалитетнијих и правовремених стручних услуга у газдовању приватним шумама.

Законом о шумама донесеним од стране Скупштине РС („Сл. Гласник РС“ број 75/08 од 15. августа 2008. године) и Измјенама и допунама Закона о шумама („Сл. Гласник РС“ број 60/13 од 18. јула 2013. године), посматрано са правног и економског становишта дефинисано је мјесто и улога ЈПШ „Шуме Републике Српске“ ад Соколац. Чланом 4.став 1. Закона регулисано је да "шумама и шумским земљиштем у својини Републике управља и газдује Министарство пољопривреде, шумарства и водопривреде". Управљање и газдовање шумама и шумским земљиштем у својини Републике је дјелатност од општег интереса.

Законом о измјенама и допунама Закона о шумама је регулисано да „Министарство врши контролу и праћење извршених радова Јавног предузећа шумарства и прави годишњу анализу активности, са оцјеном рада и приједлогом мјера у погледу даљег коришћења шума и шумског земљишта у својини Републике, укључујући и обавезу одржавања“ (члан 31. став 5 Закона о шумама).

Законом је, даље регулисано да дио послова газдовања шумама и шумским земљиштем (коришћење шума и шумског земљишта у својини Републике, укључујући и обавезу одржавања), обавља ЈПШ "Шуме Републике Српске" а.д. Соколац на основу посебног уговора који закључује са Министарством уз претходну сагласност Владе РС .

ЈПШ "Шуме Републике Српске" а.д. Соколац остварује уговорна права на начин који одговара природним законитостима шумског екосистема, као и мјерама које омогућавају његову интегралну заштиту, одрживост биолошке равнотеже и биодиверзитета, а по основу провођења мјера којима се побољшава еколошка, економска и социјална функција шумског екосистема.

Чланом 34. и 35. Закона регулисана су права и обавезе нашег Предузећа као корисника шума, а то су првенствено:

- заштита шума,
- чување шума,
- израда и спровођење планских докумената (израда годишњег плана газдовања, извођачких пројеката),
- производња шумског репродукционог материјала,
- гајење шума,
- коришћење шума и осталих шумских производа,
- изградња и одржавање шумских путева и других објеката,
- унапређење општекорисних функција шума,
- вођење евиденција о шумама,
- обезбјеђење средстава за одржавање и заштиту шума,
- издвајање, уређење и унапређивање стања у постојећим сјеменским објектима,
- чување и одржавање граничних ознака између шума у својини Републике и шума у приватној својини,
- заштита шума од пожара и
- други послови одређени Законом и прописима донесеним на основу Закона.

Предузеће има обавезу очувања и увећања вриједности шума, обезбјеђења услова за развој и остваривање општекорисних функција шума, остварења најбољег економског ефекта, као и усклађивање својих планова и активности са плановима и активностима других корисника природних добара који обављају привредну дјелатност у оквиру истог подручја.

Наше Предузеће, као корисник шума и шумског земљишта је дужно да:

- осигура економску функцију шума обезбјеђењем трајности приноса од дрвета и осталих производа и функција шума,
- повећава учешће шума високог узгојног облика у укупном шумском фонду,
- повећа површине под интензивним засадима ради повећања производње дрвета,
- преводи деградиране шуме у високе шуме уколико то еколошки услови дозвољавају,
- обезбјеђује природни начин обнављања и вјештачко подизање шума у складу са еколошким условима и
- обавља друге послове који доприносе развоју и очувању шума.

ЈПШ "Шуме Републике Српске" а.д. Соколац има право интегралног коришћења шума и шумског земљишта ради стицања добити што подразумева:

- производњу и промет шумских дрвних сортимената,
- производњу и промет шумског репродуктивног материјала,
- сакупљање, производњу и промет осталих шумских производа,
- експлоатацију камена, пијеска и шљунка за своје потребе,
- управљање ловиштима и
- друге дјелатности у вези са интегралним коришћењем шума и шумског земљишта у складу са Законом.

Чланом 28. Закона регулисано је да Јавно предузеће шумарства доноси годишњи план газдовања шумама у својини Републике који мора бити у складу са Шумскопривредним основама.

Стратегија развоја шумарства за период 2011. до 2021. године која представља документ којим се подстиче развој сектора шумарства као дио привредног и руралног развоја ради стварања и одржавања запосљавања, заштите природне околине и шумског насљеђа и обнове оштећених шума, побољшања еколошких, економских и социјалних функција шума, подстицања еколошких вриједности дрвета и осталих шумских производа, обезбјеђења

комплементарности дрвне индустрије, чија израда је у надлежности ресорног Министарства, разматрана је и усвојена на 15. сједници НСРС одржаној 22.02.2012. године.

Стратешки и специфични циљеви одрживог развоја шумарства Републике Српске који произилазе из принципа одрживог развоја сектора шумарства су:

1. Управљање шумама засновано на закону, ефикасним и ефективним стандардима одрживог газдовања.
2. Повећање економског доприноса шумарства друштвеном и руралном развоју Републике Српске.
3. Екосистемско газдовање шумама, очување животне средине, заштита природе и биодиверзитета.
4. Одрживи развој шумарског сектора уз оптимално коришћење полифункционалних потенцијала шумских екосистема у складу са потребама и у тим оквирима, развој и унапређивање појединих функција шума и дјелатности.
5. Одрживи развој приватног шумарства и унапређење стања приватних шума.
6. Очување заштитних шума и шума посебних намјена.
7. Узгој, заштита дивљачи и развој ловства и ловног туризма.
8. Брига о развоју дрвне индустрије, ланца и тржишта дрвних производа.
9. Брига о развоју осталих дјелатности везаних за шуме и шумарство.
10. Образовање кадрова за провођење одрживог управљања сектором и газдовања шумама и развој научно–истраживачког рада.
11. Развој односа са јавношћу, промоција шумарства и производа шума.
12. Обезбјеђивање финансијских средстава за спровођење Стратегије у циљу повећања доприноса сектора шумарства укупном економском и друштвеном развоју Републике Српске.

У складу са чланом 32. и 33. Закона о шумама ЈПШ "Шуме Републике Српске" а.д. Соколац, је дана 23.11.2009. године, потписало **Уговор о коришћењу шума и шумског земљишта у својини Републике Српске укључујући обавезу одржавања**, са Министарством уз претходну сагласност Владе. Уговор је закључен на период од педесет (50) година, са могућношћу његовог продужавања, ограничавања или одузимања права коришћења дијела или свеукупних шумских ресурса, у складу са одредбама овог Уговора и одговарајућих Законских прописа (члан 19. Уговора).

Извјештај о извршењу Производно – финансијског плана за период 01.01 – 31.12.2016. године представља консолидовани збир извјештаја свих организационих дијелова и обухвата следеће сегменте:

1. Сјеменско – расадничка производња,
2. Шумско – узгојни радови,
3. Заштита шума и шумског земљишта,
4. Производња и реализација шумских дрвних сортимената,
5. Стање залиха шумских дрвних сортимената,
6. Ловство,
7. Сертификација шума,
8. Уређивање шума и рад Истраживачко-развојног и пројектног центра,
9. Рад Центра за газдовање кршом Требиње,
10. Стање радне снаге,
11. Инвестициона улагања,
12. Финансијски резултат пословања.

1. СЈЕМЕНСКО-РАСАДНИЧКА ПРОИЗВОДЊА

Сјеменско-расадничка производња организована је кроз „Центар за сјеменско-расадничку производњу“ Добој, који у свом саставу има пет расадника (Станови-Добој; Петковача-Брчко; Бишина-Шековићи; Ступине-Невесине и Горња Пухарска-Приједор), гдје се одвија гро производње садног материјала, док се мањи дио производи у „Центру за газдовање кршом“ Требиње у коме је произведено 24 200 садница, што је 0,19% укупно произведених садница. За извршење плана производње припреме су почеле у јесен 2015. год. када су извршене припреме земљишта за сјетву сјемена и пикирање садница.

У „Центру за сјеменско – расадничку производњу“ Добој са 31.12.2016. године, а у складу са планом сјетве шумског и хортикултурног садног материјала за 2016. годину, извршена је сјетва сјемена шумског и хортикултурног садног материјала, те житарица на површини од 58,50 ха или 65 % од укупне планиране површине (90,00 ха).

Укупно је посијано 6.220,70 kg сјемена или 35 % у односу на цјелокупну планирану количину сјемена (17.826,50 kg). Такође, осим сјетве извршено је и побадање резница тополе у количини од 16.310 комада што представља 72,48 % планиране количине (22.500 ком). Са производњом садница тополе и подизањем засада тополе прави се револуционаран искорак у шумарском сектору Републике Српске. Изградњом сјеменског центра обезбиједили су се услови за дугорочну и стабилну производњу сјемена и садног материјала шумског дрвећа, воћкарица, хортикултурних врста и медоносних врста. Подизање сјеменског центра у Добоју представља савремен корак према развијеном шумарству Европске уније, као и основу на коју се могу надограђивати модерни системи и технологије осталих области савременог шумарства.

Укупна производња садног материјала у „Центру за сјеменско – расадничку производњу“ Добој са 31.12.2016. године износи 12.890.786 комада или 99,81% од 12.914.986 укупно произведених садница на нивоу ЈПШ „Шуме РС“.

У следећој табели дати су подаци о количинама произведеног шумског и хортикултурног садног материјала:

Ред. бр.	Врста садног материјала	План	Извршење 01.01.-31.12.	Извршење/ План
1.	Четинари	16.700.300	11.598.495	69,45%
2.	Лишћари	1.002.020	989.180	98,72%
3.	Воћкарице	103.900	80.466	77,45%
укупно шумски садни материјал		17.806.220	12.668.141	71,14%
хортикултурни садни материјал		148.515	246.845	166,21%
Свеукупно садни материјал		17.954.735	12.914.986	71,93%

Учешће производње контејнерског садног материјала у укупној производњи

- Класична производња11.120.151 комада (86 %)

- Контејнерска производња1.794.835 комада (14 %)

УКУПНО :12.914.986 комада (100 %)

Реализација садног материјала је извршена са 2.840.438 комада садница или са 63% од планиране количине, док је у односу на прошлу годину извршена са 87%. Посматрано по појединим категоријама садног материјала, структура реализованог садног материјала је следећа:

Ред. бр.	Врста садног материјала	класично		контејнер		нисула		Укупно	
		ком	%	ком	%	ком	%	ком	%
1.	Четинари	1.105.588	38.92	9.400	0.33	1.326.125	46.69	2.441.113	85.94
2.	Лишћари	369.228	13.00					369.228	13.00
3.	Воћкарице	24.907	0.88					24.907	0.88
Σ шумски садни материјал		1.499.723	52.80	9.400	0.33	1.326.125	46.69	2.835.248	99.82
Хортикулт. садни материјал								5.190	0.18
Свеукупно садни материјал								2.840.438	100.00

Шумска газдинства, која су највећи купац садног материјала (52% од укупне реализације), преузела су свега 59 % садног материјала у односу на претходну годину. Разлог овог подбачаја је у недостатку средстава посебних намјена која се користе за проширену репродукцију. Мања испорука у шумска газдинства дјелимично је надокнађена испоруком садног материјала другим правним лицима и ту биљежимо повећање у односу на прошлу годину од 91,77%.

КУПЦИ	РЕАЛИЗАЦИЈА 2015.год (ком)	РЕАЛИЗАЦИЈА 2016.год (ком)	Индекс 2016/2015(%)
ОРГАНИЗАЦИОНИ ДИЈЕЛОВИ ЈПШ	2 523 984	1.479.529	58.62
ФИЗИЧКА ЛИЦА (малопродаја)	42 960	50.373	117.26
ОСТАЛИ (друга правна лица)	683 381	1.310.536	191.77
УКУПНО	3 250 325	2.840.438	87.39

2. ШУМСКО - УЗГОЈНИ РАДОВИ

Обим шумскоузгојних радова је незадовољавајући и износи свега 57 % планираних радова вриједносно. И ранијих година је ова појава била присутна за радове проширене репродукције, док је у овој дошло до подбачаја и у радовима просте репродукције.

Улагања у шумскоузгојне радове просте репродукције извршена су са 57% у односу на план. Посматрано по појединим радовима наводимо следеће:

- Припрема земљишта за природно подмлађивање је планирана на површини 1.694 ха, а остварена је на површини 1.144 ха (68%).

- Пошумљавање садњом садница је планирано на површини од 278 ха, а пошумљено је 175 ха или 63%.

- Попуњавање култура насталих садњом и сјетвом извршено је са 83%.

Када су у питању радови који се финансирају из проширене репродукције односно улагања у високе деградираних шуме, изданацке шуме и голети способне за пошумљавање, обим ових радова је 56 % планираних улагања вриједносно. Разлог неизвршења ових радова је недостатак потребних финансијских средстава која су прикупљена по основу издвајања средстава за унапређење шума (надокнада за унапређевање општекорисних функција шума) по Закону о шумама, чланови 87. 88. и 91.

Предузеће је из тих разлога укупна улагања од 2.087.435 КМ у проширену репродукцију финансирало углавном из властитих извора и из средстава надокнаде за коришћење шума (средства просте репродукције) у износу од 1 408 822 КМ (67,5 % вриједности свих радова у проширеној репродукцији), из средстава Свјетске банке финансирани су радови са 554 342 КМ (26,5 %), док је из надокнаде за унапређење шума финансирано свега 124 271 КМ или 6 % радова проширене репродукције.

Од укупно 464 ха пошумљених површина 175 ха се односи на просту, а 289 ха на проширену репродукцију. Засађено је укупно 1.496.733 садница од планираних 2.445.496 садница или 61%.

Укупна вриједност шумскоузгојних радова је 5.967.190 КМ. Вриједност улагања у шумскоузгојне радове у 2016. години је за 29 индексних поена мања у односу на ниво улагања у 2015. години (изражено у новцу 2.398.715 КМ).

Обим и вриједност шумско-узгојних радова у поређењу са планом и претходном годином се види из следеће табеле:

Извјештај о извршењу производно-финансијског плана за 2016. годину

Р.Б.	Фаза рада	Јед. мјере	Планирано 2016.			Извршено 2015.			Извршено 2016.			% извршења					
			Проста репр. шума	Прощ. репр. шума	Укупно	Проста репр. шума	Прощ. репр. шума	Укупно	Проста репр. шума	Прощ. репр. шума	Укупно	7/1	8/2	9/3	7/4	8/5	9/6
			1	2	3	4	5	6	7	8	9	10	11	12	13	14	15
	Припрема земљишта за природно подмлађивање	ха	1 694		1 694	1 966		1 966	1 144		1 144	68		68	58		58
2	Пошумљавање садњом садница	ха	278	446	724	227	509	736	175	289	464	63	65	64	77	57	63
3	Пошумљавање сјетвом сјемена	ха	2		2			0	5		5	288		288			
4	Попуњавање култура насталих садњом и сјетвом	ха	106	178	284	82	160	242	88	79	167	83	44	59	108	49	69
5	Прашење и окопавање	ха	110	47	157	119	47	165	109	10	119	99	21	76	92	21	72
6	Чишћење од корова и непожељних врста	ха	458	528	986	532	246	778	298	230	528	65	44	54	56	93	68
7	Прореде у културама	ха	1 173	479	1 652	1 059		1 059	826	488	1 315	70	102	80	78		124
8	Њега шумских састојина	ха	15 109		15 109	13 470		13 470	12 270		12 270	81		81	91		91
9	Мелиорација изданачних шума	ха		2 554	2 554		1 847	1 847		2 151	2 151		84	84		116	116
10	Планирана количина садница у 000	ком	905	1 541	2 446	711	1 559	2 270	605	892	1 497	67	58	61	85	57	66
11	Вриједност радова (у хиљадама)	КМ	6 811	3 731	10 542	5 473	2 893	8 366	3 880	2 087	5 967	57	56	57	71	72	71

3. ЗАШТИТА ШУМА И ШУМСКОГ ЗЕМЉИШТА

Значај чувања и заштите шума и шумског земљишта није потребно посебно истицати. Поред привредног и економског значаја, далеко је већи значај који шуме пружају кроз своје општекорисне функције, а које се огледају у утицају шума на остваривање повољног режима вода, спречавање ерозије земљишта, повећање квалитета питке воде, производњу кисеоника, стварање повољних услова за туризам, рекреацију и друге користи.

Због тога послови на заштити шума од бесправних сјеча и бесправног присвајања шума и шумског земљишта, од пожара, биљних болести, штетних инсеката и од штетног дјеловања дивљачи и стоке, заслужују посебну пажњу и траже сталну мобилност и одговорност у њиховом извршавању.

Трошкови заштите шума у 2016. години у Јавном предузећу шумарства "Шуме Републике Српске" износили су укупно 10.744.446 КМ. По структури тај износ чине следећи трошкови:

Чување шума (чуварска служба)	9 668 766 КМ
Заштита шума и објеката од пожара	59 792 КМ
Заштита шума од инсеката	144 604 КМ
Заштита шума од биљних болести	62 381 КМ
Заштита дивљачи и ловних објеката	637 327 КМ
Заштита шума од елементарних непогода	161 220 КМ
Остали видови заштите	10 356 КМ
Укупно	10 744 446 КМ

Шумске штете

У току 2016. године поднешено је укупно 2 014 пријава за шумске штете, од тога 37 % кривичних и 63 % прекршајних пријава.

Причињене штете у 2016. години су за 25 % мање од штета причињених у претходној години (29% посматрано финансијски). Од укупно причињених штета на 54 % су поднесене пријаве.

И даље је веома мали број ријешених пријава, тако да је проценат наплаћених штета у односу на оне за које су поднесене пријаве свега 4,1 %. Бесправне сјече представљају велики проблем Јавном предузећу. То се посебно односи на ШГ Јахорина у коме је евидентирано 6 354 m³ шумске штете, што чини 37% укупно евидентираних штета у Предузећу. Штете су изражене у већем обиму и у ШГ Бања Лука, ШГ Романија, ШГ Приједор, ШГ Борја.

Година	Укупна евидентирана штета		Пријаве - текуће године								
			Поднесено				У поступку		Ријешено		Наплаћено
	m ³	КМ	Број		Величина штете		Кривичне пријаве	Прекршајна пријава	Кривична пријава	Прекршајна пријава	
			Кривична пријава	Прекршајна пријава	m ³	КМ					
2	3	4	5	6	7	8	9	10	11	12	
2015.	22 988	3 288 868	954	1 784	13 241	1 804 429	677	1 273	277	511	82 772
2016.	17 300	2 343 455	742	1 272	9 384	1 186 790	602	831	140	441	48 449
Индекс 16/15	75	71	78	71	71	66	89	65	51	86	59

Из горе наведених података видљиво је да је заштита шума од бесправних сјеча и даље велики проблем ЈПШ, тако да се намеће општи закључак да се овом сегменту заштите шума треба посветити још већа пажња. За ублажавање ових негативних појава интензивирана је сарадња са институцијама система (МУП, тужилаштво, суд) како би се убрзало рјешавање пријава за шумске штете.

Највише бесправних сјеча у последњем десетогодишњем периоду дешава се на подручјима којима газдују ШГ Јахорина и ШГ Романија. Све мјере које су у прошлости предузимане очигледно нису у потпуности зауставиле ову негативну активност, те поново наглашавамо да је за сузбијање ових негативности потребно појачати активности свих радника у овим газдинствима, радника ЦБ Источно Сарајево и надлежних судских институција на овом подручју. За неажурност надлежних судова требало би се обратити и надлежним надређеним судским органима (Високо судско и тужилачко вијеће).

Све ово захтјева да се у контексту заштите од бесправних сјеча, бесправног присвајања готових шумских дрвних сортимената и бесправног промета шумских дрвних сортимената у шумским газдинствима предузимају конкретније мјере заштите у сарадњи са МУП-ом и шумарском инспекцијом, а са нивоа ЈПШ "Шуме Републике Српске" путем појачаних контрола промета, како би се смањило бесправано отуђивање шуме и такве штете свеле на најмању мјеру.

Једна од мјера којој прибјегава све већи број газдинстава је и постављање видео надзора на неким критичним подручјима и постављање рампи на шумским камионским путевима.

За успешније обављање послова заштите шума од бесправних сјеча и крађа шумских дрвних сортимената веома су значајне Измјене и допуне Закона о прекршајима Републике Српске (Сл. гласник РС- 29/10 од 09.04.2010. године), којима је враћен легитимитет чуварској служби Предузећа да подноси прекршајне пријаве за бесправну сјечу и крађу, што је дотад било искључиво право инспекцијских органа.

Оштријим кажњавањем починилаца шумских штета ова пошаст би се значајно смањила, ако не и потпуно зауставила, те би самим тим велики број запослених, који се првенствено баве спречавањем крађа и утврђивањем починилаца када се крађе већ десе, био на располагање за примарну мисију шумарске струке, која се односи на узгојне и мелиоративне радове у шуми.

Заштита шума од поткорњака

Заштита шума од биљних болести и штеточина врши се у складу са законским прописима и годишњим Планом рада.

Заштита шума од поткорњака базира се на:

- мјерама успостављања шумског реда,
- сјечи случајних ужитака (израда свих нападнутих стабала),
- примјени феромонских препарата за контролу и сузбијање сипаца у вријеме њиховог ројења,
- и само у изузетним случајевима (гдје друге методе не могу да се примијене) усмјерена употреба дозвољених инсектицида.

И поред свега наведеног, у претходним годинама евидентно је повећано учешће целулозног дрвета четинара што је директно везано за појаву нарушене биолошке стабилности четинарских састојина, у којима је велики број девитализованих стабала лака мета за поткорњаке, који су у овом ланцу секундарне штеточине. Сушење састојина смрче и појединачних стабала јеле највише је изражено на простору Романије. Због тога је Министарство пољопривреде, шумарства и водопривреде донијело „Наредбу о спровођењу мјера заштите шума сјечом стабала случајних ужитака на романијском платоу“ (Сл. гласник РС број 62 од 27.07.2016. године). Овом наредбом се обавезују газдинства Романија и Височник да обуставе радове на редовним сјечама док се кроз сјечу случајних ужитака не санирају све локације на којима је евидентирано сушење четинарских стабала. У том контексту истима је наложено да све расположиве људске и материјалне ресурсе ангажују на извршењу ових задатака. Прописане мјере ће имати смисла само онда ако се на жаришту, поред фенотипски нападнутих стабала у језгру, изврши и сјеча следећег прстена 5-10 метара условно здравих стабала, јер је из искуства познато да су се у њима већ настанили поткорњаци.

Поступајући по горе наведеној наредби шумско газдинство Романија је извршило дознаку у количини од 63 890 m³ случајних ужитака четинара у сса 200 одјељења, и у тим одјељењима одсјечено је 61 983 m³. У шумском газдинству Височник дозначено је 82 306 m³ случајних ужитака четинара у сса 130 одјељења, и у њима је извршена експлоатација у количини од 52 460 m³. У наредној години ће се наставити активности на санацији заражених локација у оба газдинства.

Од 957 833 m³ реализованих четинара на нивоу Предузећа 18 % или 172 597 m³ је реализовано из ванредних сјеча које је проузроковало сушење стабала изазвано градацијом поткорњака.

Уз ове мјере потребно је на дугорочном плану инсистирати на пошумљавању лишћара у чистим четинарским шумама са циљем да се проценат лишћара доведе до 30 % учешћа, јер ће се тиме смањити киселост земљишта, а самим тим ће се добити стабилније и отпорније састојине на све биотске и абиотске утицаје. Мање пошумљавање лишћара је и даље присутно и апострофира се као проблем у дистрибуцији садница у ЦСРП Добој.

Сушење храста

Сушење састојина храста китњака на планини Озрен је и даље актуелно и присутно је на површини од око 1 000 ha. Састојина је веома лоше и са великим степеном деградације, који се огледа у прекинутом склопу и са великим бројем стабала која су захваћена сушењем. Површине захваћене овим процесом немају задовољавајућу природну регенерацију. Оперативни тим за заштиту шума који је оформило Ресорно министарство, а чији чланови су представници Предузећа, Шумарског факултета и Ресорног министарства, је предложио да се све површине на којима је присутно сушење храста санирају тако што ће се хрст посјећи. За сваки објект рада потребно је урадити пројекат шумскоузгојних радова. На површинама гдје нема потребе за пошумљавањем, у години уroda сјемена, извршити припрему земљишта за природну обнову. На површинама гдје има потребе за пошумљавањем, пошумљавање извршити са квалитетним садницама црног бора. На нешто дубљим земљиштима и на блажим падинама пошумљавање извршити са садницама старости 2+0, а на плићим и стрмијим падинама садницама црног бора са обложеним коријеном. На површинама гдје је дошло до природног обнављања црног бора и храста китњака по потреби вршити мјере његе.

У 2016 години извршене су санитарне сјече храста китњака на овој локацији у количини од сса. 11 000 m³. Сјече су вршене у привредној јединици Озрен у дванаест одјељења. На основу процјене запослених у газдинству, вршено је вјештачко пошумљавање површина на којима није адекватна природна обнова. Због чињенице да је сушење храста на планини Озрен попримило размјере елементарне непогоде, у току су преговори са Ресорним министарством о финансирању неких од радова на санацији површина.

Оно што се намеће као нова потенцијална опасност је чињеница да су велики комплекси састојина црног бора подложни шумским пожарима, због тога је потребно тамо гдје је могуће, остављати противпожарне пруге лишћара.

Заштита од губара

Губар (*Lymantria dispar* L.) је аутохтона најопаснија полифагна штеточина наших шума и воћњака. На простору Балканског полуострва има оптималне животне услове, због чега се популација губара повремено јавља у великом броју, односно настају периоди градације или велике бројности.

Контрола бројности губара рађена је на сталним огледним плохама, а у складу с „Упутством о контроли бројности губара“, које је донио Шумарски факултет у Бањој Луци. Упутством о контроли бројности губара прописано је да се бројност популације утврђује на сталним огледним површинама (сваке године на истим површинама) величине 25 x 25 m, бројањем јајних легала. Добијена бројност губара на огледним плохама се прерачунава на цијелу површину. На бази броја јајних легала по хектару дефинисани су интезитети напада: слаб напад од 0 - 10, средњи напад од 11-100, јак од 101-500 легала и врло јак преко 500 легала.

2013 и 2014. године бројност ове штеточине је била толика да је Предузеће, и поред свих мјера механичког сузбијања које су се проводиле на свим подручјима гдје је ова штеточина била уочена, морало посегнути и за авиотретирањем на подручјима која су била најугроженија. Након тих година градације можемо констатовати да је популација губара у Републици Српској у 2015. и 2016. години у државним и у приватним шумама у латенци. У протеклој години вршен је интензиван мониторинг од стране Министарства пољопривреде, шумарства и водопривреде РС, ЈП „Шуме РС“ а.д. Соколац и Оперативног тима за сузбијање губара, а након прикупљања и

обраде ових података утврђивале су се даље активности на сузбијању бројности популације губара, с обзиром да је периодичност његовог јављања 4 до 5 година.

Шумски пожари

Пожари представљају велику опасност за шуме и шумске културе посебно на подручју херцеговачког крша и шумскопривредних подручја са више топлих дана и мање падавина у току љетног периода.

У 2016. години је евидентирано 117 шумских пожара на површини од 3 388 ha. Са аспекта противпожарне заштите повољна околност је да је већина или 116 пожара приземног карактера, док је само у ШГ Дрина из Сребренице евидентиран један високи пожар, који проузрокују веће материјалне штете. На укупно опожареној површини физиолошки је оштећено 69 168 m³, док је према извјештајима из организационих дијелова евидентирана тотално уништена дрвна маса у количини од 17 317 m³.

У току године поднесено је 6 пријава за изазване пожаре, од којих је једна ријешена, што је негативна појава која се понавља од раније да се за мали број пожара евидентира кривац, а да се касније у правосудним институцијама и тако мали број окривљених лица споро процесуира.

И даље је главни узрок шумских пожара антропогене природе (у претходној години пожари су највећим дијелом иницирани чишћењем и спаљивањем отпада са приватних имања, одакле се ватра ширила на шумска подручја), што само по себи свједочи да је свијест грађана по питању опасности и штетног дјеловања шумских пожара и даље на ниском нивоу. Да би дошло до смањења ове елементарне непогоде у будућности, потребно је да шира друштвена заједница предузме како превентивне, тако и репресивне мјере на елиминисању ове опасности. У склопу превентивних мјера наше Предузеће врши медијску активност у којој се упозорава на штете које пожари проузрокују.

Година	Број пожара	Површина шума захв. пожаром	Физиол. оштећена др. маса	Тотално уништена др. маса	Директна штета	Трошкови гашења пожара	Број пријава у текућој години
		ha	m ³	m ³	KM	KM	
2015.	179	6 067	32 324	21 654	741 890	149 757	25
2016.	117	3 388	69 168	17 317	812 573	47 598	6
Индекс 16/15	65	56	214	80	110	32	24

4. ПРОИЗВОДЊА И РЕАЛИЗАЦИЈА ШУМСКИХ ДРВНИХ СОРТИМЕНАТА

Производња шумских дрвних сортимената је најважнији дио наше дјелатности са економског и организационог становишта, без које нема претпоставки за било каква улагања у остале дјелатности, испуњавање обавеза по основу Закона о шумама, односно биолошку репродукцију, уређење и унапређење шума, заштиту шума, инвестициона улагања и сва друга улагања која захтијевају одређена финансијска средства.

Јавно предузеће шумарства „Шуме Републике Српске“ је у 2016. години извршило највећу сјечу у свом постојању у обиму од 2,047 милиона m^3 шумских дрвних сортимената, а реализацију у обиму 2,055 милиона m^3 шумских дрвних сортимената.

Фаза рада	Извршење 2015.г.	План 2016.г.	Извршење 2016.г.	% извршења	
				4/2	4/3
1	2	3	4	5	6
Сјеча и израда	2 019 905	1 990 190	2 047 629	101	103
Привлачење	1 920 615	1 861 453	1 903 997	99	102
Реализација	2 093 248	1 992 190	2 055 490	98	103

Сјеча је у 2016. години извршена са 103% од планиране, извоз са 102% и отпрема са 103%, док је у односу на прошлу годину сјеча већа за 1%, а извоз је мањи за 1% и отпрема за 2%.

- Сјеча и израда шумских дрвних сортимената четинара остварена је са 111% у односу на план, а сјеча лишћара са 96 %.

- Планирано учешће трупаца четинара у укупним четинарима у реализацији је 70,80 %, а остварено 68,04%. Најбољу сортиментну структуру четинара остварило је шумско газдинство „Зеленгора“ Калиновик са 83 % трупаца у свим четинарима. Учешће трупаца лишћара у укупним лишћарима је 32,20 %, и веће је од планом предвиђеног за 1,17 %. По сортиментној заступљености трупаца букве предњачи шумско газдинство „Дрина“ Сребреница са 49 % учешћа трупаца лишћара у укупној реализацији лишћара (укључена је и малопродаја).

Као и ранијих година већина производње се обавља у високим шумама са природном обновом и то 92,4 % укупне производње. У прошлој години тај проценат је био још већи и износио је 93,3%, тако да ово смањење представља позитиван тренд који и у наредним годинама треба наставити кроз мелиорације изданачких шума и прореди у шумским културама. Разлог мањег обима ових сјеча је тренутна економска неисплативост, али су њихови ефекти везано за прираст и продуктивност састојина непроцењиви ако се посматра на дужи период.

Од укупне производње 85 % шумских дрвних сортимената је из редовне сјече, а 15 % из ванредних сјеча (тај однос у 2015. години је био 88% : 12%). Повећање учешћа ванредних сјеча је највећим дијелом последица сушења четинарских састојина на романијском платоу. Шумски дрвни сортименти из редовне сјече су 93 % из високих шума са природном обновом, а остатак из осталих категорија шума, док код ванредних сјеча 86,3 % је из високих шума са природном обновом, 0,5 % из високих деградираних шума, 5,6 % из шумских култура и 7,6 % из изданачких шума. Укупна нето маса добијена од ванредних сјеча је 297 506 m^3 , од тога 64 % шдс четинара и 36 % шдс лишћара.

Просјечне цијене сјече и привлачења за 2016. годину су 27,90 KM/m^3 властитим средствима рада, док је за исти период прошле године просјечна цијена износила 28,37 KM/m^3 . Трошкови властите механизације у односу на 2015. годину су мањи за 0,47 KM/m^3 . На основу смањења просјечне цијене сјече и привлачења смањени су трошкови у Предузећу за 192.250 KM за радове извршене сопственом механизацијом. Поред тога, просјечне цијене сјече и извоза извођача радова су 27,07 KM/m^3 и у односу на 2015. годину смањене су за 0,31 KM/m^3 , чиме је извршена уштеда од 484.727 KM у односу на прошлу годину.

На основу напријед наведеног закључујемо да су трошкови извођења радова у шумарству у 2016. години мањи за 676.977 КМ у односу на исти обим тих радова са цијенама оствареним у 2015. години.

И поред несумњиво повољних показатеља потребно је и даље радити на повећању продуктивности властите радне снаге, јер је и даље цијена сјече и извоза са властитим средствима већа за 0,83 КМ/м³ у односу на извођаче радова.

5. СТАЊЕ ЗАЛИХА ШУМСКИХ ДРВНИХ СОРТИМЕНАТА

Укупне залихе поређене са последњих пет година су приказане у следећој табели:

м³

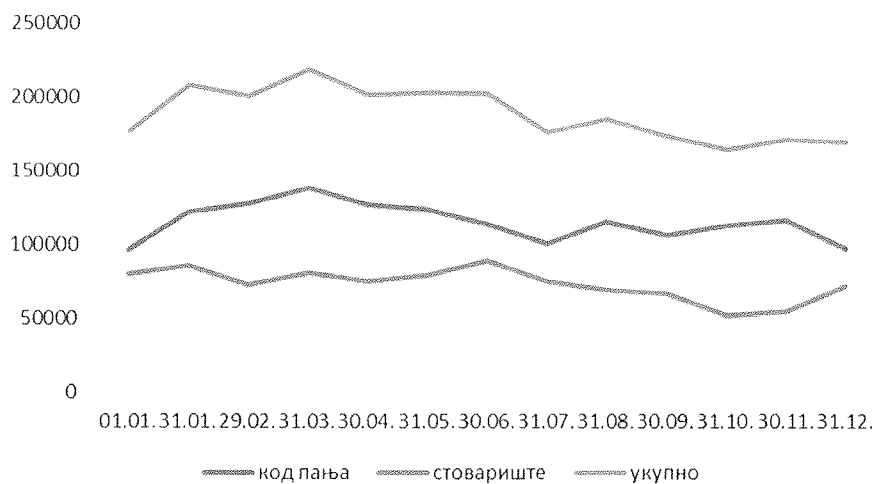
Налазе се	Стање залиха на дан 31.12.					%			
	2012.г.	2013.г.	2014.г.	2015.г.	2016.г.	6/2	6/3	6/4	6/5
1	2	3	4	5	6	7	8	9	10
Код пања	114 512	107 937	142 597	96 863	97 494	85	90	68	101
Камионски пут	59 592	102 828	104 919	79 642	72 069	121	70	69	90
Центр. стовариште	6 669	2 804	1 642	27	55	1	2	3	204
Укупно:	180 773	213 570	249 158	176 532	169 618	94	79	68	96

Залихе су оптималне (коэффициент 1,0), а у поређењу са залихама у претходне четири године видимо да су залихе сада најмање. На овако мале залихе ШДС директно је утицала потражња за нашим производима, која је усљед повољних временских прилика и коњуктеуре тржишта била присутна током цијеле године, са несмањеним интензитетом и у једанаестом и дванаестом мјесецу, када је иначе у претходним годинама долазило до повећања залиха ШДС. У току 2016. године залихе су смањене за 6 914 м³ (или 4 индексна поена). Сортиментна структура залиха не одражава структуру производње, тако да трупци четинара и лишћара у укупној производњи чине 49 % (трупци четинара 67 %, трупци лишћара 32 %), док у залихама учествују са 31 % (трупци четинара у укупним четинарима 42 %, трупци лишћара у укупним лишћарима 12 %).

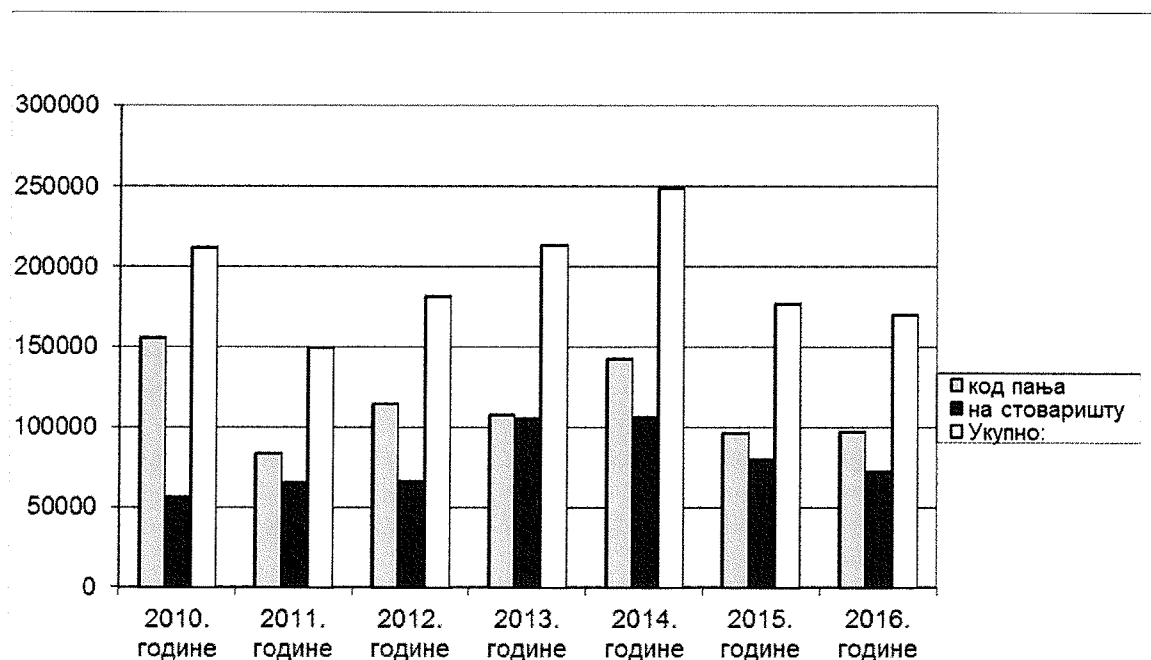
Огрев у укупној производњи шдс учествује са 31%, а у залихама са 38 % што је 7 индексних поена више. Диспропорција квалитетне структуре шдс у производњи са једне стране и у залихама са друге стране, условљена је технолошким процесом рада (мање вриједни сортименти по правилу се извозе и реализују у завршној фази радова) и већом потражњом на тржишту за вриједнијим шумским дрвним сортиментима, првенствено трупецима. Ова појава се може сматрати и позитивном ако се узме у обзир да се мањим задржавањем вриједнијих ШДС смањује и могућност њиховог декласирања у смислу квалитета.

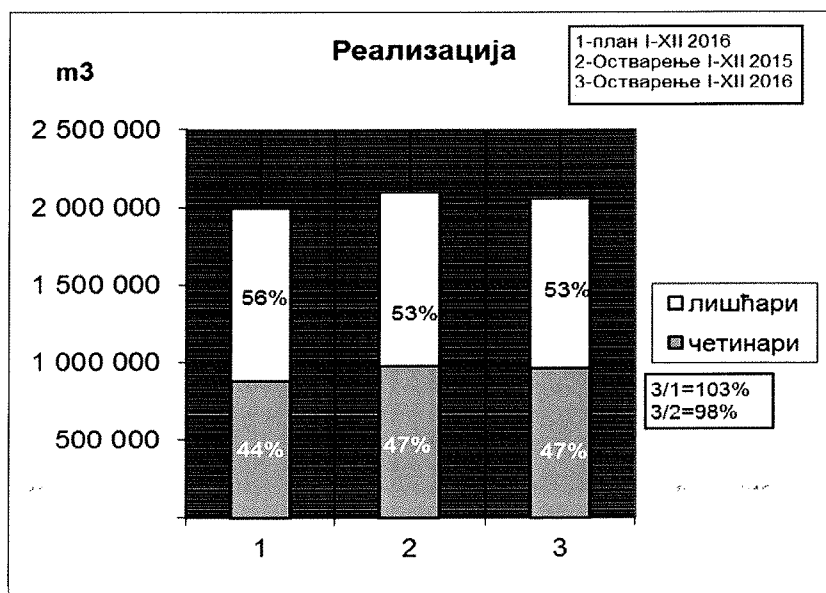
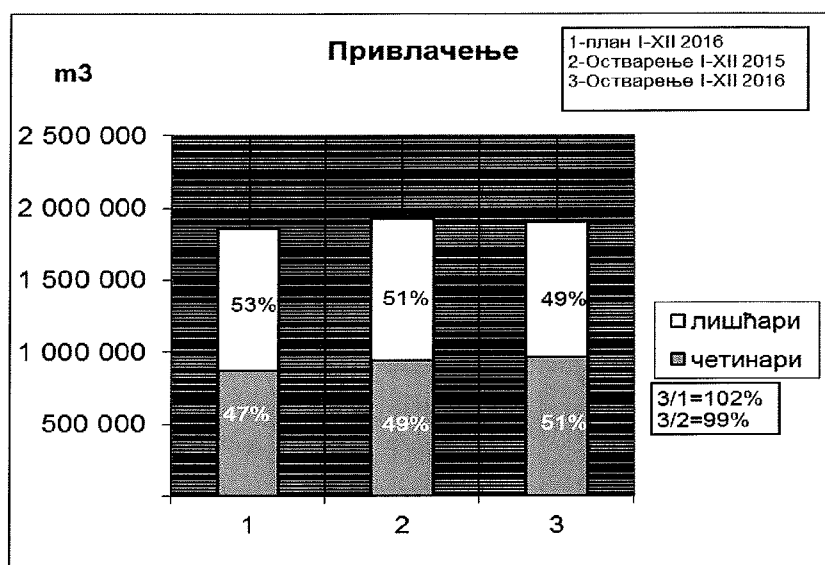
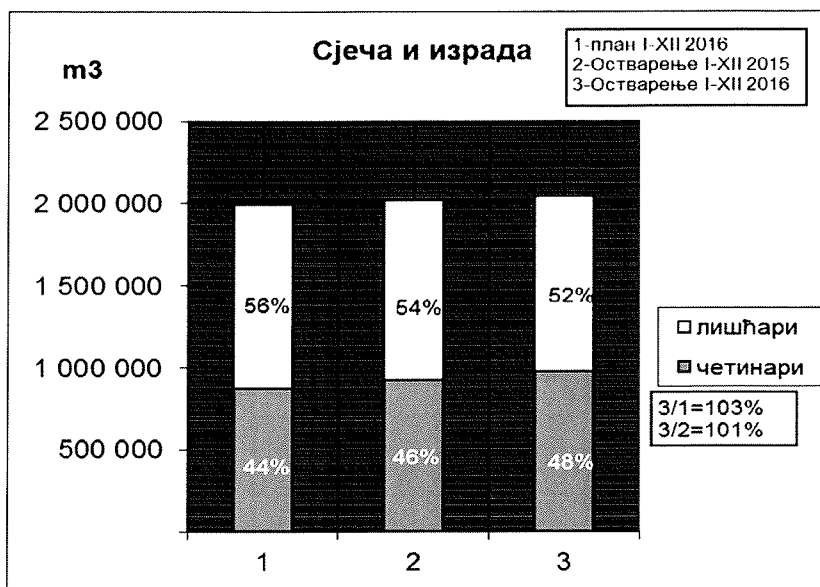
Структура залиха по мјесту је нешто неповољнија у односу на претходну годину, у смислу да залихе код пања у укупним залихама партиципирају са 57%, што је више за 3 индексна поена у односу на претходну годину. У графикону залиха у 2016. години видљиво је константно смањење залиха од марта мјесеца све до краја године.

Графички приказ залиха у 2016. години



Стање залиха 2010-2016. по складиштима





УПОРЕДНИ ПОКАЗАТЕЉИ СТАЊА ЗАЛИХЕ У ОДНОСУ НА ЈЕДНОМЈЕСЕЧНУ ПЛАНИРАНУ ПРОИЗВОДЊУ

01.01.2016.- 31.12.2016.

Шумско газдинство	Сјеча Планирано 01.01.16.-31.12.16.	1-мјес. произ. Планирано 01.01.16.-31.12.16.	Залиха 01.01.2016.	Залиха 31.12.2016.	Коефицијент у односу на 1- мјес. план. произ.	
					01.01.2016.	31.12.2016.
"Бања Лука"	90 451	7 538	7 880	3 455	1.0	0.5
"Оштрељ"	75 396	6 283	5 438	3 580	0.9	0.6
"Панос"	50 717	4 226	4 875	8 356	1.2	2.0
"Бирач"	98 169	8 181	11 823	7 345	1.4	0.9
"Градишка"	150 446	12 537	24 472	21 911	2.0	1.7
"Добој"	54 784	4 565	461	120	0.1	0.0
"Зеленгора"	42 463	3 539	4 535	3 688	1.3	1.0
"Чемерница"	53 258	4 438	5 259	4 866	1.2	1.1
"Врбања"	87 220	7 268	5 191	4 172	0.7	0.6
"Мајевица"	16 623	1 385	962	135	0.7	0.1
"Лисина"	55 928	4 661	6 696	5 331	1.4	1.1
"Ботин"	45 877	3 823	638	1 494	0.2	0.4
"Јахорина"	79 174	6 598	5 095	6 639	0.8	1.0
"Приједор"	132 960	11 080	16 070	14 526	1.5	1.3
"Рибник"	117 324	9 777	13 983	9 939	1.4	1.0
"Сјемећ"	76 409	6 367	2 584	8 417	0.4	1.3
"Романија"	126 545	10 545	16 492	10 523	1.6	1.0
"Дрина"	59 114	4 926	7 815	5 621	1.6	1.1
"Маглић"	88 312	7 359	2 370	8 790	0.3	1.2
"Борја"	117 127	9 761	4 710	865	0.5	0.1
"Височник"	130 027	10 836	5 177	12 321	0.5	1.1
"Вучевица"	63 884	5 324	9 315	11 796	1.7	2.2
"Горица"	106 474	8 873	9 344	6 272	1.1	0.7
Цент.за.г.кршом	650	54	0	0	0.0	0.0
"Трескавица"	26 543	2 212	259	292	0.1	0.1
"Клековача-Потоци"	44 315	3 693	5 091	4 253	1.4	1.2
"Милићи"		0		4 909		
УКУПНО	1 990 190	165 849	176 532	169 618	1.1	1.0

Упоредни показатељи реализације шумских дрвних сортимената

Сортимент		Остварено 01.01.-31.12.2015.г.					План за 2016.г.					Остварено 01.01.-31.12.2016.г.						
		Количина м3	Цијена КМ	Вриједност КМ	Сорт. структур.	% обл.	Количина м3	Цијена КМ	Вриједност КМ	Сорт. структур.	% обл.	Количина м3	Цијена КМ	Вриједност КМ	Сорт. структур.	% обл.		
ЧЕТИНАРИ	Трупци јеле и бијелог бора	за фурнир	1 483	209.36	310 559		0.40	2 456	190.00	466 673		0.71	1 953	209.82	409 824		0.56	
		за љуштење	1	181.00	248		0.00	0		0		0.00	0		0		0.00	
		за резање	I кв. класе	149 700	144.56	21 641 136		40.77	104 767	140.00	14 667 324		30.35	138 386	144.73	20 028 732		39.72
			II кв. класе	108 691	116.61	12 674 844		29.60	155 572	117.00	18 201 875		45.07	104 174	116.68	12 154 927		29.90
			III кв. класе	107 344	95.94	10 298 252		29.23	82 374	98.00	8 072 619		23.86	103 918	95.89	9 964 802		29.82
	Укупно	367 220	122.34	44 925 039		37.79	345 168	119.97	41 408 492		39.47	348 432	122.14	42 558 284		36.38		
	Трупци скрче	за фурнир	839	208.60	174 991		0.30	1 423	190.00	270 391		0.59	808	208.44	168 374		0.29	
		за љуштење	366	173.66	63 484		0.13	0		0		0.00	112	171.68	19 281		0.04	
		за резање	I кв. класе	87 756	143.42	12 585 835		31.65	68 538	140.00	9 595 272		28.19	83 760	143.59	12 026 746		29.97
			II кв. класе	79 390	115.91	9 201 796		28.63	106 419	117.00	12 451 013		43.77	77 000	115.97	8 929 427		27.55
			III кв. класе	108 907	95.71	10 424 000		39.28	66 774	98.00	6 543 818		27.46	117 833	95.60	11 265 402		42.16
	Укупно	277 257	117.04	32 450 106		28.53	243 153	118.69	28 860 494		27.81	279 514	115.95	32 409 230		29.18		
	Трупци црног бора	за фурнир	0		0		0.00	29	166.00	4 837		0.09	3	174.45	590		0.01	
		за љуштење	0		0		0.00	0	146.00	70		0.00	0		0		0.00	
		за резање	I кв. класе	6 721	127.68	858 186		27.79	7 447	126.00	938 279		22.99	7 536	124.86	940 945		29.49
			II кв. класе	5 258	101.79	535 252		21.74	17 053	105.00	1 790 570		52.65	5 779	100.77	582 373		22.61
			III кв. класе	12 203	85.33	1 041 332		50.46	7 862	88.00	691 856		24.27	12 238	85.20	1 042 664		47.89
	Укупно	24 183	100.68	2 434 770		2.49	32 391	105.76	3 425 613		3.70	25 557	100.43	2 566 571		2.67		
	Трупци осталих четинара	за фурнир	0		0		0.00	0		0		0.00	0		0		0.00	
за љуштење		0		0		0.00	0		0		0.00	0		0		0.00		
за резање		I кв. класе	176	136.84	24 040		14.69	115	126.00	14 501		14.65	197	120.62	23 794		25.47	
		II кв. класе	403	108.59	43 759		33.70	387	105.00	40 662		49.30	231	100.21	23 118		29.78	
		III кв. класе	617	88.86	54 822		51.60	283	88.00	24 917		36.05	347	86.14	29 858		44.75	
Укупно	1 196	102.56	122 621		0.12	786	101.95	80 081		0.09	775	99.11	76 770		0.08			
Укупно трупци четинара	669 856	119.33	79 932 536		68.94	621 498	118.70	73 774 679		71.07	654 277	118.62	77 610 855		68.31			
ТТ стубови	5 233	141.21	738 919		0.54	15 331	137.20	2 103 371		1.75	4 838	142.62	690 014		0.51			
Рудно дрво	57 114	71.99	4 111 782		5.88	64 727	72.00	4 660 345		7.40	55 150	72.00	3 970 783		5.76			
Остала обловина	0		0		0.00	1 660	44.85	74 447		0.19	0		0		0.00			
Целулозно дрво	239 478	47.96	11 485 681		24.65	171 249	47.27	8 094 227		19.58	243 568	47.81	11 644 013		25.43			
Свеукупно:	971 681	99.07	96 268 919		100.00	874 466	101.44	88 707 070		100	957 833	98.05	93 915 665		100			
ЛИШТАРИ	Трупци букве	за фурнир	889	281.32	250 154		0.27	4 514	272.00	1 227 895		1.44	1 026	277.75	284 899		0.33	
		за љуштење	8 810	198.83	1 751 722		2.66	11 667	182.00	2 123 436		3.72	8 626	198.15	1 709 280		2.77	
		за резање	I кв. класе	119 303	123.33	14 713 221		36.06	66 755	117.00	7 810 331		21.29	109 784	123.05	13 508 482		35.26
			II кв. класе	102 988	92.55	9 531 168		31.13	95 631	90.00	8 606 750		30.50	98 391	92.30	9 081 842		31.60
			III кв. класе	98 856	69.69	6 889 210		29.88	134 966	68.00	9 177 664		43.05	93 538	69.64	6 514 241		30.04
	Укупно	330 847	100.15	33 135 476		33.82	313 533	92.32	28 946 077		31.70	311 365	99.88	31 098 744		32.63		
	Трупци храста	за фурнир	148	454.11	67 276		0.41	326	450.64	146 901		1.25	310	453.15	140 300		0.89	
		F2	894	365.98	327 259		2.47	848	370.80	314 542		3.25	1 095	365.28	399 818		3.14	
		за резање	I кв. класе	8 858	224.79	1 991 107		24.44	5 223	222.00	1 159 454		20.00	7 880	224.45	1 768 572		22.59
			II кв. класе	11 190	156.39	1 750 026		30.87	7 219	160.00	1 154 970		27.64	10 348	155.09	1 604 781		29.67
	Укупно	36 245	165.99	6 016 165		3.71	26 116	168.52	4 400 863		2.64	34 878	165.86	5 784 936		3.65		
	Трупци племенитих	989	211.09	208 871		0.10	2 933	167.38	490 910		0.30	1 080	207.52	224 144		0.11		
	Трупци осталих	3 419	86.08	294 291		0.35	3 026	79.96	241 978		0.31	4 577	86.64	396 578		0.48		
	Рудно дрво	618	79.64	49 248		0.06	930	76.16	70 830		0.09	398	78.69	31 328		0.04		
	Остала обловина	1 045	133.11	139 082		0.11	435	136.00	59 160		0.04	1 123	134.20	150 735		0.12		
	Целулозно дрво	84 641	63.26	5 354 382		8.65	117 904	62.19	7 332 851		11.92	83 161	63.23	5 258 322		8.71		
	Опријев	520 380	57.42	29 877 881		53.20	524 111	56.95	29 850 556		52.99	517 770	57.90	29 979 818		54.25		
	Свеукупно:	978 184	76.75	75 075 397		100.00	988 987	72.19	71 393 225		100	954 354	76.41	72 924 604		100		
	СВЕУКУПНО:	1 949 865	87.87	171 344 316		93	1 863 453	85.92	160 100 295		94	1 912 186	87.25	166 840 269		93		
Малопродаја	143 382	30.42	4 361 096		7	128 738	30.14	3 880 081		6	143 303	29.76	4 264 365		7			
СВЕУКУПНО	2 093 248	83.94	175 705 412		100.00	1 992 190	82.31	163 980 376		100	2 055 490	83.24	171 104 634		100			

Количине и вриједност испорука по сортиментном нападу, те остварене цијене, поређене са истим категоријама из 2015. године и планом предвиђеним величинама укупно за Предузеће приказане су у табели Упоредни показатељи реализације шумских дрвних сортимената. Упоредни показатељи по организационим дијеловима дати су у табеларном прегледу на страни 55.

Учешће трупаца четинара у укупним четинарима у реализацији је 68,31 %, мање је од планираног 2,76%, а у односу на 2015. годину за 0,63%. Учешће трупаца букве је 32,63% и веће је од планираног за 0,93%, док је у односу на прошлу годину мање за 1,19%, а учешће трупаца храста је 3,65% и у односу на план је веће за 1,01%, а од прошлогодишњег је мање за 0,06%.

Сумарно посматрајући све дрвне сортименте лишћара и четинара који су реализовани у 2016. години (не рачунајући малопродају ШДС) остварена је просјечна продајна цијена од 87,25 КМ/м³ и мања је од прошлогодишње за 0,62 КМ/м³, а у односу на планску је већа за 1,33 КМ/м³.

Просјечно остварена цијена трупаца четинара је 118,62 КМ/м³, мања је од упоредне 2015. године за 0,71 КМ/м³, а за 0,08 КМ/м³ од планиране цијене.

Просјечна цијена дрвних сортимената четинара (свих) је 98,05 КМ/м³ и мања је од упоредне у 2015 г. за 1,02 КМ/м³, а од планиране је мања за 3,39 КМ/м³. Одступање остварене цијене за све четинаре у односу на план је посљедица неповољне сортиментне структуре, која је најизраженија у повећаном учешћу целулозног дрвета четинара које износи 25,43 % и за 5,85 индексних поена је веће у односу на план. У овој негативној појави предњаче шумска газдинства Романија и Височник, из којих је реализовано 39 % укупно реализованог целулозног дрвета четинара Предузећа.

Овдје треба имати у виду да је у овој години било непланираних радова у случајним ужицима у четинарским састојинама, тако да је из ванредних сјеча реализовано 172 597м³ четинара, чиме је план сјече случајних ужитака четинара премашен за 80.324 м³ (процентуално гледајући 87 %), што је утицало на већу производњу мање вриједних сортимената и значајно утицало на висину просјечне цијене.

Просјечна цијена букових трупаца је 99,88 КМ/м³ и мања је од упоредне године за 0,27 КМ/м³, али је већа од планиране цијене за 7,56 КМ/м³.

Просјечна цијена трупаца храста је 165,86 КМ/м³, мања је од упоредне за 2015. годину за 0,13 КМ/м³, док је од планиране мања за 2,66 КМ/м³.

Просјечна цијена дрвних сортимената лишћара је 76,41 КМ/м³, и мања је од упоредне за 0,34 КМ/м³, док је од планиране већа за 4,22 КМ/м³.

6. ЛОВСТВО

Дивљач и други природни ловни ресурси су у својини Републике, којима одрживо управља и газдује Министарство пољопривреде, шумарства и водопривреде, под условима прописаним Законом о ловству (ЗОЛ).

Влада, на приједлог Министарства, установљава ловишта и врши промјену њихових граница на основу еколошке, економске и инфраструктурне документације.

Законом о ловству је дефинисано да су корисници ловишта правни субјекти који су добили ловишта на кориштење (ловачка удружења, предузећа шумарства и друга правна лица регистрована за бављење дјелатностима ловства).

Према Закону о измјенама и допунама Закона о ловству, по намјени ловишта могу бити посебна, привредна и спортско-рекреациона.

Ловишта установљава Влада, одлуком, на приједлог Министарства, и додјељује их корисницима, те закључује уговоре са њима. За посебна ловишта кориснике одређује Влада, а за спортско-рекреациона и привредна се расписује конкурс, односно концесија.

Привредна ловишта су ловне 2016/17. године додијељена Јавном предузећу „Шуме Републике Српске“ на привремено кориштење, до давања истих на концесију. Највјероватније ће се ова ловишта давати на концесију од следеће ловне године.

Годишњи планови газдовања ловиштима раде се за период 01.04. текуће до 31.03. наредне године. То је период биолошке, односно ловне године, па се за исти временски период прати и извршење планских задатака. То нам ускраћује да у овом извјештајном периоду (01.01.2016. – 31.12.2016.) имамо прецизне податке о извршењу ловног плана.

Годишњи план ловства ЈПШ "Шуме Републике Српске" представља збир годишњих планова 19 ловишта из 17 шумских газдинстава, која се налазе у саставу Јавног предузећа, на простору од 226.445 ha (9,18% ловне површине Републике Српске). То је еколошки здрав простор, који насељава аутохтона дивљач овог поднебља, високе трофејне вриједности.

Евиденције о реализацији планираних мјера, по ЗОЛ-у, достављају се Министарству до 30. маја. Ових се термина и поступака при планирању и реализацији планова корисници ловишта у ЈПШ придржавају.

У погледу успешности газдовања ловиштем у оквиру ЈПШ "Шуме Републике Српске" постоји широк квалитативни распон, од оних који раде и који су доста урадили и ловство одмах схватили као интегрални дио своје дјелатности, до оних који су у ловству недовољно учинили. Такво стање у појединим случајевима је углавном производ објективних околности, али и субјективних фактора. Значајан корак напријед у газдовању ловиштима ЈПШ РС направљен је у већини привредних (15 ловишта површине 187.490 ha) и посебних ловишта (4 ловишта површине 38.955 ha), која у сваком погледу и требају бити узор доброг газдовања.

У првих шест мјесеци текуће ловне године извршење плана је нешто лошије, а разлог је што су домаћим ловцима цијене одстрела, поготово атрактивне дивљачи, превисоке, а због неспровођења Конвенције о међународној трговини угроженим врстама флоре и фауне (CITES) нема страних ловаца. Одстрелено је 22 ком срнеће дивљачи, 5 дивокоза, 1 медвјед, 3 в.тетријеба, 7 дивљих свиња и 1 вук.

Да су наше могућности веће видљиво је из плана одстрела за ловну 2016/17. годину:

Врста дивљачи	Срндаћ	Срна	Лане	Вепар	Крмача	Назимад прасад	Дивојарац	Дивокоза	Тетријаб	Медвјед	Мечка	Вук
Сва ловишта	260	225	19	174	124	261	11	10	17	21	10	72

Садашње стање и ниво развоја ловства у оквиру ЈПШ "Шуме РС" одређују правац будуће пословне оријентације и мјере газдовања, а под тим се подразумева:

- У газдовању ловиштима и даље давати приоритет узгоју и заштити дивљачи и другим мјерама са циљем постизања пуног господарског капацитета ловишта и коришћења реалног годишњег прираста.

- Дугорочније рјешавати питање кадрова за рад у ловству, како оперативног тако и руководног.

- И даље је актуелно преиспитивање оправданости неких од преузетих ловишта на газдовање и то са становишта интереса ЈПШ и шумских газдинстава.

- Стимулативним и другим мјерама стварати услове да дивљач у ловишту буде брига свих, посебно оперативно-техничког особља ЈПШ РС и локалних ловаца и њихових организација са којима треба успоставити и одржавати партнерске односе, за шта постоји реална подлога у Споразуму о сарадњи у газдовању ловиштима, потписаном између Ловачког савеза и ЈПШ.

-Јединствен наступ на тржишту по питању цијена и услова коришћења дивљачи, њених дијелова те других услуга у ловишту.

-Појачати ангажман медија у пропаганди ловства као ресурса еколошко-привредне категорије.

-Пошто су потписане међународне конвенције, а посебно „Конвенција о међународној трговини угроженим врстама флоре и фауне“ CITES, потребно је сада, кроз потребну

документацију, обезбиједити увјерљиве доказе да одређене врсте дивљачи код нас нису угрожене, него чак праве озбиљне штете, па неке нису ни заштићене.

-Иако је CITES потписан, отежано је његово спровођење у пракси, па је потребно на свим нивоима, уз сарадњу са Министарством пољопривреде, шумарства и водопривреде, као и осталим надлежним Министарствима и научним установама инсистирати на његовој реализацији, како би се омогућио долазак страних ловаца.

7. ЦЕРТИФИКАЦИЈА ШУМА

Повећана друштвена свијест о уништавању и деградацији шума је довела до тога да се потрошачи желе осигурати да куповином дрвета и других производа шуме неће допринијети том уништавању, већ помоћи очувању шумског богатства за будућност. Одговарајући на такве захтјеве, појавиле су се међународне организације које су израдиле стандарде које је потребно задовољити како би се стекло право на заштићену маркицу која је препознатљива и означава производе који су настали одговорним газдовањем шумама. На основу тога разрађене су процедуре којима се испитује да ли они који газдују шумама и шумским земљиштем поштују одредбе међународно признатих стандарда за сертификацију газдовања шумама.

У ЈПШ "Шуме Републике Српске" је организован групни систем FSC сертификације газдовања шумама. У том систему Јавно предузеће осигурава својим интерним процедурама да се сви чланови групе придржавају FSC стандарда, а акредитационо тијело које је издало сертификат методом узорка врши годишњи мониторинг Јавног предузећа.

Јасна одређеност Предузећа на процесима сертификације није само последица тога што је сертификовање незаобилазна активност на путу европских интеграција, већ и због бројних побољшања која процес сертификовања доноси.

Ту прије свега мислимо на :

-процјену еколошко-социјалног утицаја шума која се мора уважавати у процесима планирања;

-издвајање шума високе заштитне вриједности;

-повећање заштите на раду;

-процедуру мониторинга општих карактеристика шуме и пословања предузећа;

-комуникација са осталим корисницима шумских потенцијала (интересне групе);

-транспарентност пословања;

-задовољавање правних регулатива и побољшање свих видова евиденција.

У току првог полугодишта 2016. године, вршена је ванредна контрола од стране стручњака међународног акредитационог тијела SGS Словачка са циљем провјере отклањања двије велике корективне грешке које су констатоване приликом редовне годишње контроле у јесен 2015. године. Предмет ове ванредне контроле су била шумска газдинства: Јахорина, Романија и Височник. Ванредни контролни преглед је вршен у априлу 2016. године и Предузеће је успјешно исправило корективне грешке.

Редовна годишња контрола вршена је у периоду од 04 до 12. октобра и то у следећим газдинствима: Романија, Панос, Дрина, Мајевица, Врбања, Борја, Градишка, Оштрељ и Милићи. Том приликом су констатоване двије велике неусаглашености, прва се односи на заштиту водених токова (принцип 6.1.4), која је уочена у Шипрагама (ШГ Врбања) и друга која се односи на заштиту земљишта у шуми, тј одвођење оборинских вода и спречавање спирања земљишта и стварања вододерина на тракторским влакама и камионским путевима (принцип 6.5.5.), та појава је присутна у већем броју газдинстава. Рок за отклањање ових неусаглашености је деведесет дана. С тим у вези су ШГ Врбања и ШГ Бања Лука имали ванредну контролу од стране стручњака међународног акредитационог тијела SGS Словачка са циљем провјере отклањања ових недостатака 15. и 16. децембра 2016. године. Том приликом је констатовано да су ове двије велике неусаглашености отклоњене.

8. УРЕЂИВАЊЕ ШУМА И РАД "ИСТРАЖИВАЧКО -РАЗВОЈНОГ И ПРОЈЕКТНОГ ЦЕНТРА"

У току 2016. године вршено је уношење прикупљених таксационих података, њихова рачунарска обрада и писање текстуалног дијела шумскопривредне основе за „Усорско–Украинско“ шумскопривредно подручје.

Прикупљени су таксациони подаци са терена за израду шумскопривредних основа за следећа шумскопривредна подручја :

- „Средње Врбаско“,
- „Ханпјесачко“ и
- „Чемерничко“.

Извршено је обиљежавање граница одјела за израду шумскопривредних основа за следећа шумскопривредна подручја :

- „Которварошко“,
- „Козарачко“ и
- „Рибничко“.

У овом периоду вршен је надзор на прикупљању таксационих података за израду основа за приватне шуме на подручју општина: Лакташи, Вишеград, Котор Варош, Шековићи, Рибник, Дринић, Калиновик, Брод, Козарска Дубица, Власеница и Гацко.

За потребе општине Милићи урађена је техничка документације за промјену намјене шумског земљишта.

Настављена је дигитализација карата у преосталим шумскопривредним подручјима (оним шумскопривредним подручјима која немају дигитализоване карте).

Извршено је пројектовање и урађена инвестиционо-техничка документација за изградњу 40 километара шумских камионских путева, као и пројекти за реконструкцију 30 километара шумских камионских путева.

У 2016. години настављен је преглед регистрованих и нерегистрованих сјеменских објеката у шумскопривредним подручјима. У склопу тих активности вршен је преглед расадника у погледу контроле квалитета и здравственог стања шумског сјемена и садног материјала.

У 2016. години завршено је снимање података на постављеним биоиндикацијским тачкама у оквиру Извјештајно-прогнозне службе.

У овој години настављени су послови обуке сјечака и тракториста у Јавном Предузећу у складу са одлуком Управе Јавног Предузећа.

9. РАД ЦЕНТРА ЗА ГАЗДОВАЊЕ КРШОМ ТРЕБИЊЕ

Центар за газдовање кршом Требиње газдује шумама и шумским земљиштем на подручју општина Требиње, Љубиње, Билећа и Берковићи, као и дијеловима општина Невесиње и Гацко. Документ на основу кога се праве годишњи планови рада ЦГК-а је „Програм газдовања подручјем крша за период 2014-2023. година“.

За 2016 год. планирано је из средстава просте репродукције шума пошумљавање унутар високих шума са природном обновом на површини од 0,75 ха, што је и реализовано. Из властитих средстава извршена је сјетва сјемена чемпреса на 3,4 ха крша.

На плантажи лаванде у ПЈ „Штировник-Бијела Гора“, одјел 170- локалитет Граб, на површини од 2,08 ха извршени су радови на њези плантаже и то: међуредна обрада земљишта – фрезање, окопавање и прихрањивање садница. Извршена је и бербa и дестилација којом се добило 37 литара етеричног уља. Све радове су извршили радници Центра.

Што се тиче радова у расаднику медитеранских, воћних култура, шумских и украсних биљака у Требињу у току 2016. године произведено је 1.500 садница црног бора које су коришћене за пошумљавање на подручју центра и 2.964 саднице дивљег шипка које су дистрибуиране локалном становништву.

На површини од 2,4 ха посађено је 74 000 садница смиља. Све потребне радове окопавања, прихрањивања, залијевања заштите и др. вршили су радници ЦГК.

У току 2016. године регистровано је 40 приземних шумских пожара на површини од 2.848 ха приликом којих је причињена штета од око 350 000 КМ.

На подручју општина Билеће и Берковића радници центра су вршили уклањање легала „боровог четника“ механичким путем.

10. РАДНА СНАГА

Укупан број запослених радника у Предузећу на дан 31.12.2016. године је 4.764, а структура запослених поређена са структуром предвиђеном по систематизацији и бројем радника на крају 2015. године је следећа:

Р.Б.	Стручна спрема	Број изв. по сист.	Структура %	Број запослених стање 31.12.				Индекс	
				2015.	Струк. %	2016.	Струк. %		
1	2	3	4	5	6	7	8	7/3	7/5
1.	ВСС	982	21	939	21	1 047	22	107	112
2.	ВШС	83	2	81	2	88	2	106	109
3.	ССС	2 125	45	2 219	49	2 319	49	109	105
4.	НСС	41	1	64	1	54	1	132	84
5.	ВКВ	56	1	106	2	53	1	95	50
6.	КВ	1 090	23	868	19	923	19	85	106
7.	ПК	166	3	83	2	63	1	38	76
8.	НК	200	4	174	4	217	5	109	125
Укупно:		4 743	100	4 534	100	4 764	100	100	105

У односу на стање запослених на дан 31.12.2015. године број радника се повећао за 230, и за 21 радника је већи од броја предвиђеног по Систематизацији. Од укупног броја запослених на неодређено радно вријеме је запослено 4 126 (87 %), на одређено радно вријеме 540 радника (11 %) и 98 (2 %) радника обавља приправнички стаж (91 приправник и 7 волонтера).

У току 2016. године настављена је израда новог јединственог Правилника о организацији и ситематизацији радних мјеста започета у 2015. години. Тим актом ће се коначно уредити питање радне снаге, евентуални вишак радника, одговарајућа квалификациона структура, распоред радника у складу тог акта и друга потребна питања из домена радне снаге. Евентуални вишак радника би се рјешавао у складу са планом рјешавања вишка радника који ће се урадити након доношења тог акта, а један дио тих радника би се могао прераспоредити на нове послове формиране у процесу проширења дјелатности Предузећа.

11. ИНВЕСТИЦИОНА УЛАГАЊА

У извјештају су приказана инвестициона улагања по структури, врсти, висини улагања, изворима финансирања те мјесту инвестирања, односно организационим дијеловима Предузећа и збирно на нивоу Предузећа. Вриједност инвестиционих улагања укупно за Предузеће поређена са Планом инвестиција за 2016. и оствареним улагањима за 2015. годину виде се из следеће табеле.

Врста инвестиције	План инвестиц. улагања у 2016.год	Извршено		% извршења	
		2015. г.	2016. г.	4/2	4/3
1	2	3	4	5	6
Биолошке инвестиције	10 542 207	8 498 496	5 967 190	57	70
Изградња шумског камионског пута	6 083 142	1 901 639	2 126 758	35	112
Реконструкција шумског камионског пута	6 162 889	2 784 449	3 072 074	50	110
Израда ШПО	1 230 810	1 268 889	1 342 322	109	106
Ловне основе	25 000				
Информациони систем	5 357 300	99 681	55 928	1	56
Набавка основних средстава	9 772 307	2 978 030	2 795 283	29	94
Изградња и куповина објеката	4 492 393	952 459	629 528	14	66
Остало	233 000	75 578	70 339	30	93
УКУПНО:	43 899 048	18 559 221	16 059 421	37	87

Планом инвестиција планирана су приоритетна улагања и то:

- биолошке инвестиције,
- изградња и реконструкција шумских камионских путева,
- набавка основних средстава,
- шумскопривредне основе

У 2016. години укупно је уложено у инвестиције 16,1 милиона КМ што је 37% од планираних 43,9 милиона КМ. Највише је уложено у биолошке инвестиције, 6 милиона КМ или 37 % од укупних инвестиција, затим у изградњу и реконструкцију шумских камионских путева 5,2 милиона (32 % укупних инвестиција), набавку основних средстава 2,8 милиона (17%) и у израду ШПО 1,3 милиона (8 % укупних инвестиција).

12. ФИНАНСИЈСКИ РЕЗУЛТАТ ПОСЛОВАЊА

Предузеће је у 2016. години остварило укупан приход у износу од 193.736.097 КМ што је за 1 % мање од планираног и од оствареног у 2015. години. Разлог мање оствареног укупног прихода у односу на план је изостанак планираних прихода по основу надокнаде за унапређивање општекорисних функција шума (проширена репродукција), као и мање остварени приходи по основу реализације ЦСРП Добој.

Највећи дио пословних прихода се односи на приходе од продаје производа 171,8 милиона КМ или 89% укупних пословних прихода, приходе из намјенских извора, члан 89. Закона о шумама у износу од 11,3 милиона КМ или 5,9 % од укупних пословних прихода и остале пословне приходе. Структура оствареног прихода и расхода приказана је у следећој табели:

Врста прихода и расхода	План за 2016.г.	Остварење		Индекс		Процентуално учешће	
		2015.г.	2016.г.	4/2	4/3	2015.г.	2016.г.
1	2	3	4	5	6	7	8
Пословни приходи	194 603 351	194 162 734	192 376 565	99	99	99,06	99,30
Финансијски приходи	321 308	367 691	313 598	98	85	0,19	0,16
Остали приходи	564 474	1 264 653	984 115	174	78	0,65	0,51
Приходи од усклађ. вриједности имовине		97 295				0,05	0,00
Приходи по основу пром. рач. пол. и испр. грешке из ран. год.	64 000	116 007	61 819	97	53	0,06	0,03
УКУПАН ПРИХОД	195 553 133	196 008 380	193 736 097	99	99	100	100
Пословни расходи	188 472 792	181 565 839	184 393 561	98	102	97,59	97,61
Финансијски расходи	1 406 821	2 021 372	2 293 753	163	113	1,09	1,21
Остали расходи	547 005	1 797 922	2 135 009	390	119	0,97	1,13
Расходи од усклађ. вриједности имовине	1 000	1 131	15 718			0,00	0,01
Расходи по основу пром. рач. пол. и испр. грешке из ран. год.	50 000	658 061	78 139	156	12	0,35	0,04
УКУПАН РАСХОД	190 477 618	186 044 325	188 916 180	99	102	100	100
БРУТО РЕЗУЛТАТ	5 075 515	9 964 055	4 819 917	95	48		
ПОРЕЗ		719 608	291 185		40		
НЕТО РЕЗУЛТАТ	5 075 515	9 244 447	4 528 732	89	49		

Укупна бруто добит на нивоу Предузећа је 4 819 917 КМ. Двадесет шест организационих дијелова остварило је добит у износу од 6 783 053 КМ, међу њима предњаче: ШГ „Вучевица“ 1 227 176 КМ и ШГ „Височник“ 1 206 432 КМ. Ова два газдинства су заједно остварила добит од 2 433 608 КМ, што чини 36 % укупне добити свих организационих дијелова који су позитивно пословали.

Четири шумска газдинства су пословала са губитком у укупном износу од 1.963.137 КМ. То су ШГ „Бирач“ 913 935 КМ, ШГ „Јахорина“ 742 628 КМ, ШГ „Мајевица“ 208 418 КМ и ШГ „Панос“ 98 156 КМ.

Сва четири шумска газдинства већ дуги низ година послују са губитком тако да укупан њихов акумулирани губитак износи 18.446.321 КМ, од чега ШГ „Бирач“ 7.266.152 КМ, ШГ „Јахорина“ 8.038.813 КМ, ШГ „Панос“ 1.914.540 КМ и ШГ „Мајевица“ 1.226.816 КМ.

Основни капитал свих четири ШГ је укупно 3.730.248 КМ тако да се долази до поражавајућег податка да је њихов укупни губитак већи од основног капитала 4,9 пута.

Узроци пословања са губитком ових газдинстава се могу подијелити на субјективне и објективне, са различитим процентом утицаја код појединих газдинстава. Један од основних разлога пословања са губитком код свих четири ШГ је неусклађеност броја радника са сјечивим етатом чији је број код свих преко 2,2 пута већи од стандардног, односно оптималног броја радника, а код ШГ „Јахорина“ број радника је већи за 2,66 пута у односу на производњу шдс у 2016. години.

Ако се томе дода непостојање механизма усклађивања цијене рада, односно висине бруто плата са реалном могућношћу и финансијским резултатом, добија се јасна слика основног разлога континуираног пословања са губитком кроз низ протеклих година.

Ово се посебно односи на ШГ „Бирач“ и ШГ „Јахорина“ гдје је цијена рада за обрачун плата иста као и за најуспјешнија газдинства у висини од 130,00 КМ, тако да нема стимуланса да се резултат пословања поправи. Умјесто да се смањи прекомјерни број радника, макар кроз природни одлив, он се константно повећава.

Тако је у ШГ „Бирач“ послјие формирања ШГ „Милићи“ на постојећих 135 радника у току друге половине 2016. године, примљено још 15 радника те се стање пословања газдинства додатно погоршало. Ни ШГ „Јахорина“ ништа није учинила да смањи број радника макар природним одливом.

Оба ШГ су у протеклих неколико година имали, у сврху поправљања финансијске ситуације, краткотрајне интервенције од стране Управе предузећа, у смислу промјене челних људи тих газдинстава, али се то уз ограничене тренутне финансијске ефекте првенствено у домену сортиментне структуре реализованих шдс и унеколико радне дисциплине, послјие одласка тих људи поново враћало на почетно стање. Није било радикалних захвата у пословању ових ШГ нити у односу на срж проблема нити суштинских промјена у деценијском финансијском суноврату ових газдинстава.

Друга два газдинства ШГ „Панос“ и ШГ „Мајевица“ поред неких заједничких карактеристика и разлога пословања са губитком имају и своје специфичне разлоге настанка губитка у текућој години као и пословању са губитком у протеклим годинама.

Очигледно да узроци пословања са губитком у овим газдинствима имају претежно објективни карактер поготово ако се под објективношћу узме у обзир могућност помоћи са нивоа Јавног предузећа.

ШГ „Мајевица“ је по сјечивом етату најмање газдинство у Јавном предузећу са планираним сјечивим етатом у 2016. години од 16.623 m³. Дobar дио прихода остварује услугама у вези са газдовањем приватним шумама, те је то један од разлога умањеног укупног прихода за 2016. годину, пошто је приход по овом основу мањи од планираног за 57% , односно за 141.251 KM, што је један од главних разлога пословања са губитком. Висина овог прихода не зависи од ШГ пошто власници приватних шума слободно одлучују о степену реализације плана газдовања приватним шумама.

ШГ је у току 2016. године, примјењивало цијену рада 102,50 KM као начин финансијске консолидације иако је планирана вриједност била 120,00 KM, а на нивоу Предузећа 130,00 KM. Очигледно да то није било довољно за позитивно пословање, те би се морале увести додатне мјере консолидације ШГ.

ШГ „Панос“ Вишеград има специфичан проблем у свом пословању с обзиром на чињеницу да од планираних 38.194 m³ шдс четинара 80% отпада на црни бор, што умањује додатно приход због мање цијене овог сортимента за 10 KM по m³. И поред мање цијене, тешко је наћи купце за шдс црног бора. Недостатак квалитетних извођача радова довео је ово ШГ на само дно љествице по проценту извршења производње са свега 82% у фази сјече и израде и 75% у фази реализације шдс. ШГ исплаћује плате по цијени рада 117 KM, али ипак није успјело, с обзиром на горе речено, исказати позитиван резултат пословања.

Дирекција и Управа Предузећа може позитивно утицати на финансијски резултат овог газдинства везивањем продаје трупаца црног бора за продају осталих шдс чији је пораст потражње на тржишту неспоран, те обезбјеђењем квалитетнијих извођача радова и ажурнијим плаћањима према тим извођачима.

О обиму и озбиљности финансијске дубиозе у сва четири газдинства најбоље говори чињеница да ниједно од њих суштински немају ни марке своје имовине пошто им је акумулирани губитак већ одавно већи од капитала (губитак изнад капитала је 14.555.276 KM) и озбиљно је „нагризао“ капитал Предузећа, тако да њихов губитак изнад капитала представља 29% основног капитала Предузећа, док атак на капитал Предузећа из године у годину расте, што постаје алармантно.

Структура расхода је приказана у следећој табели.

	Врста пословних расхода	План за 2016.г			Остварење		% остварења		
		1			2015.г.	2016.г.	4/2	4/3	6
		2	3	4	3	4	5	6	6
1	Набавна вриједност продате робе	105 000	79 373	191 626	79 373	191 626	183	241	241
	Трошкови материјала	5 506 959	4 154 508	4 141 188	4 154 508	4 141 188	75	100	100
	Трошкови горива и енергије	4 944 254	4 304 868	3 936 542	4 304 868	3 936 542	80	91	91
	Трошкови зарада и накнада зарада	86 843 474	82 628 807	86 132 775	82 628 807	86 132 775	99	104	104
	1 - сјеча и израда шумских дрвних сортимената	13 359 491	14 444 207	14 408 374	14 444 207	14 408 374	108	100	100
	2 - привлачење шум. дрв. сорт. од пања до кам. пута	28 377 975	28 431 248	27 800 555	28 431 248	27 800 555	98	98	98
	укупно /1+2/	41 737 466	42 875 455	42 208 929	42 875 455	42 208 929	101	98	98
	3 - Остале производне услуге	10 089 512	7 957 162	8 934 963	7 957 162	8 934 963	89	112	112
	Укупно трошкови производних услуга /1+2+3/	51 826 978	50 832 617	51 143 892	50 832 617	51 143 892	99	101	101
	Амортизација основних средстава	6 758 117	6 154 869	6 826 730	6 154 869	6 826 730	101	111	111
Накнада за шуме члан 89. ЗОШ-а	13 090 900	13 041 800	12 359 662	13 041 800	12 359 662	94	95	95	
Накнада за општине	16 199 672	17 130 529	16 663 947	17 130 529	16 663 947	103	97	97	
Остали нематеријални трошкови	3 197 438	3 238 467	2 997 199	3 238 467	2 997 199	94	93	93	
Укупно	188 472 792	181 565 838	184 393 561	181 565 838	184 393 561	98	102	102	
2	Финансијски расходи из односа са повезаним правним лицима	20 800							
	Расходи камата и негативних курсних разлика	1 369 821	2 008 713	2 281 387	2 008 713	2 281 387	167	114	114
	Остали фин. расходи	16 200	12 659	12 366	12 659	12 366	76	98	98
	Укупно	1 406 821	2 021 372	2 293 753	2 021 372	2 293 753	163	113	113
3	Губици по основу расходовања и продаје осн. средста. и нема. улагања	2 000	6 646	11 731	6 646	11 731	587	177	177
	Мањкови	2 350	1 281	760	1 281	760	32	59	59
	Расходи по основу исправке вредности и отписа потраж. и остали расходи	542 655	1 789 995	2 122 518	1 789 995	2 122 518	391	119	119
Укупно	547 005	1 797 922	2 135 009	1 797 922	2 135 009	390	119	119	
4	Расходи од усклађивања вриједности сталне имовине	1 000	1 131	15 718	1 131	15 718	1572	1390	1390
5	Расходи по основу промјене рач. политика	50 000	658 061	78 138	658 061	78 138	156	12	12
	СВЕУКУПНИ РАСХОДИ	190 477 618	186 044 325	188 916 180	186 044 325	188 916 180	99	102	102

Укупни пословни расходи су мањи од планираних за 1 %, док су у односу на остварене у претходној години већи 2 %.

Од трошкова производних услуга у укупном износу од 51.143.892 КМ трошкови сјече и израде износе 14.408.374 КМ или 28,2 %, трошкови привлачења 27.800.555 КМ или 54,3 %, а остале производне услуге (трошкови изградње тракторских и анималних влака, трошкови одржавања камионских путева, трошкови одржавања путничких и теренских возила и друга одржавања, трошкови закупнина, трошкови рекламе и пропаганде, трошкови развојних услуга и друге производне услуге) износе 8.934.963 КМ или 17,5 %. У укупним пословним расходима трошкови производних услуга учествују са 28 %. Учешће зарада и накнада зарада у укупним пословним расходима је 46,71 %. Трошкови бруто зарада и накнада зарада су већи за 4 % него у 2015. години, а мањи од планираних за 1%.

Просјечни трошкови сјече и израде су 10,67 КМ/м³ (што је за 0,15 КМ/м³ мање у односу на 2015. годину), а привлачења 16,79 КМ/м³ (што је за 0,19 КМ/м³ мање у односу на 2015. годину) односно укупно 27,47 КМ/м³ (властита средства 27,90 КМ/м³, екстерни извођачи 27,07 КМ/м³). У односу на прошлу годину остварена је мања цијена за 0,34 КМ/м³. У укупној структури трошкова екстерних извођача трошкови сјече учествују са 34 %, а трошкови привлачења са 66 %.

Биланс стања на дан 31.12.2016. године

Категорија	Стање 31.12.2015.	Стање 31.12.2016.	Индекс
Стална имовина	91 939 512	98 971 693	108
- Нематеријална улагања	10 657 509	10 697 966	100
- Основна средства	80 364 637	83 964 379	104
- Биолошка ср и ср културе	288 207	274 120	95
- Дугорочни фин. пласмани	629 159	4 035 228	641
Обртна средства	31 576 689	31 793 425	101
- Залихе	10 603 433	11 598 238	109
- Краткорочна потраживања	19 122 776	15 638 262	82
- Готовина	388 968	611 827	157
- Остало	1 461 512	3 945 098	270
Укупна актива	123 516 201	130 765 118	106
Капитал	60 389 842	55 081 957	91
Дугорочна резервисања	3 353 255	4 657 551	139
Дугорочне обавезе	8 685 701	3 562 079	41
Краткорочне обавезе	51 087 403	67 463 531	132
Укупна пасива	123 516 201	130 765 118	106
Ванбилансна евиденција	6 417 491 488	6 530 477 707	102

Стална имовина Предузећа већа је за 8 % у односу на стање истог датума прошле године. Обртна средства су већа за 1 % у односу на исти датум прошле године са неповољном структуром, тако да најликвиднија обртна средства која обезбјеђују тренутну ликвидност, а то је готовина, у укупним обртним средствима учествују са 1,9%. Учешће залиха је 36 %. Вриједност залиха је за 9% већа него прошле године, са друге стране краткорочна потраживања су мања за 18%, док је готовина већа за 57 % у односу на вриједност исказану за прошлу годину. На ликвидност Предузећа највећи утицај у негативном смислу имају ненаплаћена потраживања од купаца и друга потраживања из претходног периода (потраживања која нису обезбјеђена ниједним од инструмената плаћања), затим и потраживања настала у текућој години на основу уговора са купцима са пролонгираним роком наплате.

Све ово има за посљедицу угрожавање дугорочне и краткорочне финансијске равнотеже из разлога неповољне структуре пасиве и активе Предузећа, тако да су трајни капитал, дугорочна

резервисања и дугорочне обавезе мањи од сталне имовине и залиха што нарушава финансијску стабилност Предузећа. Финансијска стабилност је, у ствари, однос укупних дугорочно везаних средстава и трајних и дугорочних извора финансирања. Пожељна вриједност коефицијента финансијске стабилности је мања од један, јер то одговара стању финансијске равнотеже у коме су трајни и дугорочни извори финансирања већи од дугорочно везаних средстава, што обезбјеђује сигурност у одржавању ликвидности.

Наше Предузеће има коефицијент финансијске стабилности 1,742 (прошла година 1,412). Коефицијент опште ликвидности (текућа средства/текуће обавезе) је 0,47 (прошла година 0,62).

Овако израчунати коефицијент ликвидности као економски показатељ има одређене мањкавости, јер један дио залиха (сталне залихе) које чине текућа средства суштински никад не поприме обиљежје обртне имовине. Та трајна обртна средства мобилишу се спорије од доспијећа обавеза (краткорочних), ако се са њима финансирају.

Да би се добила потпуна слика економског положаја Предузећа потребно је користити различите методе и технике финансијске анализе, што није предмет овог Извјештаја, него посебне свеобухватне анализе која садржи: вертикалну и хоризонталну анализу, анализу трендова и рацио анализу или анализу рацио бројева (коефицијената).

Са финансијског становишта, најбитнији су фактори ликвидности: методи финансирања пословних улагања; композиција финансијске структуре; ефикасност и економичност коришћења пословних средстава и усклађеност новчаних токова. Методама финансирања, као што је познато, успостављају се хоризонтални односи између дугорочних и краткорочних извора финансирања у пасиви биланса стања, и сталних и повремених пословних средстава у активи. Избором појединих метода финансирања може се утицати на стање ликвидности и степен рентабилности посредством њихових дејстава на нето-обртна средства, као детерминанту ликвидности и трошкове финансирања као негативну компоненту рентабилности.

Метод финансирања према рочности везивања средстава налаже да се фиксна и стална потребна обртна средства финансирају из дугорочних извора сопствених и позајмљених, а да се укупне повремене потребе за обртним средствима подмирују из краткорочних извора. Финансијску структуру Предузећа одржава пасива биланса стања у којој је пресудан релативни однос између туђих и сопствених извора средстава.

Коефицијент укупне економичности је 1,025, док је коефицијент пословне економичности 1,043. Продуктивност мјерена односом пословног прихода и броја радника мања је за 4 % у односу на претходну годину и износи 40.758 КМ по раднику и највећа је у ШГ Ботин 57.873 КМ по раднику, а најмања у ШГ Бинач 34.889 КМ по раднику. Продуктивност мјерена количником производње ШДС и броја радника укупно за предузеће је 434 m³ по раднику, највећа је у ШГ Ботин 725 m³ по раднику, а најмања у ШГ Чемерница 351 m³ по раднику.

Просјечна мјесечна нето плата (нето зараде и накнаде зарада) по раднику је 909 КМ и већа је од просјечне нето плате за 2015. годину за 1%.

Просјечна мјесечна нето плата без накнада по раднику је 720 КМ и већа је од просјечне нето плате за 2015. годину за 2 %.

13. ПРЕГЛЕД ПОТРАЖИВАЊА

Преглед доспјелих и наплаћених потраживања на дан 31.12.2016. године

Конто	Назив конта	Почетно стање	Промет за период	Потраживања од купаца 01.01. - 31.12.2016.г.	Укупно	Доспјело за наплату до 31.12.2016.г.	Наплаћено до 31.12.2016.г.	Није наплаћено а доспјело до 31.12.2016.г.	Није доспјело на наплату	Салдо купца	Процент наплате
1	2	3	4	5	6 (3+4+5)	7 (8+9)	8	9	10 (6-7)	11 (9+10)	12 (8:7)
201 0	Потраживања од купаца из РС	12 413 930		179 444 966	191 858 896	185 438 293	182 402 950	3 035 343	6 420 603	9 455 946	98,36
201 1	Потраживања од куп.из РС -држ.установе	809 781		1 020 646	1 830 427	1 745 417	1 341 365	404 052	85 010	489 062	76,85
201 2	Потраживања од куп.из РС - малопродаја	49 989	340	6 348 935	6 399 264	6 399 264	6 277 498	121 766		121 766	98,10
201 3	Потраживања од купаца из РС-остали купци	663 309		987 391	1 650 700	1 650 700	1 560 309	90 391		90 391	94,52
201	Потраживања од купаца из РС	13 937 009	340	187 801 938	201 739 287	195 233 674	191 582 122	3 651 552	6 505 613	10 157 165	98,13
202 0	Потраживања од купаца из Федерације БиХ	1 362 811	5 504	10 950 489	12 318 804	11 939 338	10 465 590	1 473 748	379 466	1 853 214	87,66
203 0	Потраживања од купаца из Брчко Дистрих.	36 685		49 862	86 547	85 844	60 432	25 412	703	26 115	70,40
	Купци у земљи (201+202+203)	15 336 505	5 844	198 802 289	214 144 638	207 258 856	202 108 144	5 150 712	6 885 782	12 036 494	97,51
204 0	Потраживања од купаца из иностранства	389		14 505	14 894	14 894	14 794	100		100	99,33
	Укупно купци (201+202+203+204)	15 336 894	5 844	198 816 794	214 159 532	207 273 750	202 122 938	5 150 812	6 885 782	12 036 594	97,51
208 00	Сумњива и спор.потр.-бивше држ.пилане	10 056 442	- 9 240 833		815 609	815 609	131	815 478		815 478	0,02
208 01	Сумњива и спорна потр.-купци из РС	13 266 940	- 2 112 626		11 154 314	11 154 314	363 240	10 791 074		10 791 074	3,26
208 02	Сумњива и спорна потраж.-државне устан.	2 423 694	8 610		2 432 304	2 432 304	9 928	2 422 376		2 422 376	0,41
208 03	Сумњива и спорна потр.-купци малопр.	43 838	- 27 348		16 490	16 490	838	15 652		15 652	5,08
208 04	Сумњива и спорна потр.-ост.куп.из РС	134 919			134 919	134 919	1 515	133 404		133 404	1,12
208 1	Сумњива и спорна потраж.-куп.из Федерац.	945 621	- 17 335		928 286	928 286	9 816	918 470		918 470	1,06
208 2	Сумњива и спор.потр.-купци из Брчко Дис.	52 192	- 5 800		46 392	46 392		46 392		46 392	0,00
208 3	Сумњива у спор.потр.- од куп.из иностр.	585 810	- 10 440		575 370	575 370		575 370		575 370	0,00
208	Сумњива и спорна потраживања	27 509 456	- 11 405 772		16 103 684	16 103 684	385 468	15 718 216		15 718 216	2,39
	Купци + сумњива и спорна потр. (201+202+203+204+208)	42 846 350	- 11 399 928	198 816 794	230 263 216	223 377 434	202 508 406	20 869 028	6 885 782	27 754 810	90,66

Купци из Републике Српске-ненаплаћено, а доспјело потраживање на дан 31.12.2016. године у износу од 3.035.343 КМ се односи на потраживања настала на основу испоручених ШДС за период од 01.01.-31.12.2016. године у износу од 3.022.822 КМ и потраживања по почетном стању 12.521 КМ.

Купци из Федерације БиХ-ненаплаћено, а доспјело потраживање на дан 31.12.2016. године у износу од 1.473.748 КМ односи се на потраживања настала на основу испоручених ШДС за период од 01.01.-31.12.2016. године у износу од 1.472.406 КМ и потраживања по почетном стању 1.342 КМ.

Купци државне установе-испоручено огревно дрво за период 01.01.-31.12.2016. године износи 1.020.646 КМ. Укупне обавезе за испоручено огревно дрво у 2015. години и за период 01.01.-31.12.2016. године износе 1.830.427 КМ, од чега је наплаћено 1.341.365 КМ.

На ставци остали купци исказана су укупна потраживања у износу од 1.650.700 КМ, од чега је на дан 31.12.2016. године наплаћено 1.560.309 КМ.

Од укупног износа сумњивих и спорних потраживања од 16.103.684 КМ, укупно је наплаћено 385.468 КМ или 2,39%.

Доспјела, а ненаплаћена потраживања од купаца из иностранства на дан 31.12.2016. износе 100 КМ.

Преглед потраживања за групу конта (221, 222, 223, 224, 225, 226, 229, 231, 233, 239)

На потраживањима за камате и дивиденде су књижене камате купцима по закљученим репрограмима и каматама које су обрачунате на основу уговора за прекорачење валутног рока. На дан 31.12.2016. године потраживање за обрачунате камате износи 398.834 КМ.

На групи конта 222 књижена су потраживања од запослених за испоручено огревно дрво, аконтације за службена путовања, прекорачења ПТТ услуга из ВП мреже, кориштење услуга друштвених исхрана, мањкови по инвентурама. На конту 2224, потраживања од запослених, ШГ "Рибник" Рибник књижило је мањак по инвентури у износу 1.652.400 КМ (мањак из ранијег периода на који је извршена исправка потраживања у износу од 1.570.985 КМ, конто 2290), а ШГ "Клековача Потоци" Источни Дрвар износ мањка по инвентури од 87.570 КМ. Приликом исплате плате затварају се обавезе за доспјеле рате за испоручено огревно дрво, трошкове услуга ПТТ, трошкови друштвене исхране, а аконтације за службена путовања се затварају по реализацији и правдању путних трошкова насталих по путним налозима.

На групи конта 223 књижена су потраживања од државних организација и органа.

На конту 2240- потраживања за више плаћен порез на добит- књижено је плаћање пореза на добит у износу 445.851 КМ.

Конто 2250- потраживање за преплаћене остале порезе и доприносе- више плаћени порези и доприноси за 20.895 КМ.

На конту 2290 исправка вриједности потраживања (потражни промет)-исправка у износу од 1.570.985 КМ (мањак из ранијег периода) односи се на ШГ "Рибник" Рибник, а на ШГ "Клековача-Потоци" Источни Дрвар 88.644 КМ (мањак из ранијег периода 87.570 КМ).

На конту 2310 књижена су потраживања по закљученим репрограмима. Највећи износ репрограмираних потраживања је код ШГ "Сјемећ" Рогатица у износу од 483.843 КМ („Дрволик“ доо – потраживање исправљено конто 2390).

На конту 2311 књижена су потраживања за испоручено огревно дрво–продаја на рате (удружења пензионера, борачке организације, школе, полиција и др.).

Преглед потраживања за групу конта (221, 222, 223, 224, 225, 226, 229,231,233,239)

Конто	Назив конта	Почетно стање 01.01.2016. године	Промет за период	Потраживања за период 01.01. до 31.12.2016.	Укупно	Наплаћено	Салдо 31.12.2016. године	Процент наплате
1	2	3	4	5	6 (3+4+5)	7	8(6-7)	9(7-6)
213 0	Остала потраживања из специф.послова			23 375 453	23 375 453	23 375 453	398 834	100,00
219 0	Исправка потр.из специф.послова			6 364	24 335	19 346	4 989	79,50
	Укупно (213+2019)	0		23 375 453	23 375 453	23 375 453	403 823	100,00
221 0	Потраживања за камату од лица из РС	2 852 558	-2 379 565	142 240	615 233	216 399	398 834	35,17
221 1	Потраживања за камату од лица из Федер.	17 971		6 364	24 335	19 346	4 989	79,50
221	Потраживања за камату и дивиденду	2 870 529	-2 379 565	148 604	639 568	235 745	403 823	36,86
222 0	Аконтације за служ.плоговање	20 280	325	38 593	59 198	41 424	17 774	69,98
222 1	Потраживање од запосл.за огрев	313 508	- 5 696	858 903	1 166 715	851 066	315 649	72,95
222 2	Потраж.од запосл.за телефоне	40 808	86	663 665	704 559	667 735	36 824	94,77
222 3	Потраж.од запослених за штете	57 658			57 658	8 185	49 473	14,20
222 4	Потраживање од запосл.за мањкове	1 748 939		1 361	1 750 300	2 210	1 748 090	0,13
222 9	Остала потраживања од запослених	46 498	249	140 079	186 826	126 998	59 828	67,98
222	Потраживања од запослених	2 227 691	-5 036	1 702 601	3 925 256	1 697 618	2 227 638	43,25
223 0	Потраживања од Фонда здравства	1 094 598		139 370	1 233 968	161 232	1 072 736	13,07
223 1	Потраживања од Фонда дј.заштите	26 900		229 432	256 332	206 660	49 672	80,62
223 2	Потраживања од Минист.-проширена репр.	895 382		614 937	1 510 319	1 057 586	452 733	70,02
223 3	Потраживања од Завода за запошљ.	112			112	93	19	83,04
223 4	Потраж.од Других орг. и организација	6 045		159 083	165 128	158 867	6 261	96,21
223 5	Потраж.од Фонда ПИО	13 349			13 349	1 693	11 656	12,68
223 6	Потраж.од Минист.-приватне шуме	125 014		27 443	152 457	96 431	56 026	63,25
223 7	Потраж.по основу дотација	1 146			1 146		1 146	0,00
223	Потраживања од држ.орг.и организација	1 162 546		1 170 265	3 332 811	1 682 562	1 650 249	50,48
224 0	Потраживања за више пл.порез на добит	47 016		462 452	509 468	63 617	445 851	12,49
225 0	Потраживање за претпла.ост пор и доприносе	19 144		1 772	20 916	21	20 895	0,10
226	Остала краткорочна потраживања	41 843		108 835	150 678	71 610	79 068	47,53
229 0	Исправка вриједности друг.крат.потраживања	- 4 396 169	2 476 353	- 338 735	- 2 258 551		- 2 258 551	0,00
231 0	Краткорочни кред.у земљи-репрограми	962 190		188 203	1 150 393	130 540	1 019 853	11,35
231 1	Краткорочни кред.у земљи-огрев на rate	769 642	5 697	1 880 096	2 655 435	1 726 425	929 010	65,01
231 8	Спорна потраж.по кредитима у земљи	443 774		38 681	482 455	153 576	328 879	31,83
231	Краткорочни кредити у земљи	2 175 606	5 697	2 106 980	4 288 283	2 010 541	2 277 742	46,88
233 0	Дуго-кредита који досп.до једне год.			9 869	9 869	9 869		100,00
239 0	Испр.потр.-краткор.финанс.пласмана	- 1 374 568	256 399	- 237 513	- 1 355 682		- 1 355 682	0,00
	У К У П Н О:	3.773.638	353.848	25.510.583	32.638.069	29.147.036	3.491.033	89,30

14. ПРЕГЛЕД ОБАВЕЗА

401	Резервисања за трошкове обнављања природних богастава:	2.640.183
	Резервисања за просту репродукцију	2.631.226
	Резервисања за ревитализацију остал.шум.произ.	8.957
404	Резервисања за накнаде и бенифиције запослених	1.807.728
408	Разграничени приходи и примљене донације	9.060
409	Остала дугорочна резервисања	200.580
413	Дугорочни кредити	3.542.511
	Дугорочни кредит- НЛБ Развојна банка	340.709
	Дугорочни кредит- Нова банка-10480965	3.201.802
419	Остале дугорочне обавезе	19.568
420 до 423	Краткорочни кредити и обавезе по емитованим краткорочним хартијама од вриједности	3.506.505
424 и 425	Дио дугорочних финансијских обавеза које за плаћање доспјева у периоду до годину дана:	5.143.190
	Дио дугорочног кредита- НЛБ Развојна банка	676.207
	Дио дугорочног кредита- Нова банка-0280120003	729.167
	Дио дугорочног кредита- Нова банка-0273120036	1.163.333
	Дио дугорочног кредита- Нова банка-10480965	2.574.483
429	Остале краткорочне финансијске обавезе	1.340
430	Примљени аванси, депозити и кауције	6.203.584
	Примљени аванси	2.436.882
	Примљене кауције -извођачи	3.652.572
	Примљене кауције -озбиљност понуде	53.236
	Примљени аванси из иностранства	11.934
	Примљени аванси- малопродаја	48.960
432+433	Добављачи	16.049.075
	Добављачи из земље	14.921.399
	Добављачи из Федерације БиХ	625.497
	Добављачи из Брчко Дистрикта БиХ	7.758
	Добављачи за нефактурисану робу	494.421
435	Добављачи из иностранства	3.176
439	Остале обавезе из пословања	165.370
	Остале обавезе из пословања	4.586
	Остале обавезе из пословања проширена репрод.	160.784
450 до 458	Обавезе за зараде и накнаде зарада	11.103.605
	Обавезе за зараде	5.493.834
	Обавезе за топли оброк	688.806
	Обавезе за порезе	534.679
	Обавезе за доприносе	4.308.139
	обавезе за остала нето примања	12.558

Извјештај о извршењу производно-финансијског плана за 2016. годину

	Обавезе за порезе и доприносе-остала лична примања	41.285
	Обавезе за теренски додатак	15.719
	Обавезе за регрес	8.585
460 до 469	Друге обавезе	502.755
	Обавезе по основу камата	2.844
	Обавезе према запосленим	139.050
	Обавезе према члановима НО	2.498
	Обавезе према физ.лицима -уговор	162.262
	Обавезе према другим уговорима	55.456
	Обавезе за накнаде штете	306
	Обавезе за стипендије	8.404
	Обавезе према Привредној комори	77.034
	Остале обавезе	54.901
470 до 479	Порези на додату вриједност	1.502.579
48, осим 481	Обавезе за остале порезе, доприносе и друге даџбине	19.099.883
	Комунална такса	101.975
	Порез на имовину	3.589
	Боравишна такса	22
	Порез на грађевинско земљиште	4.981
	722435-накнада за општине (по ЗОШ-у)	18.347.963
	0,7% на укупан приход	133.118
	Противпожарна накнада	93.814
	Порез на оружје	2.750
	Накнада за коришћење ловних подручја	7.398
	Водни допринос	18.731
	Накнада за проф.рехабилитацију	31.520
	Дописинос за солидарност	526
	Порез на доходак-уговор	50.986
	Доприноси на доходак-уговор	223.307
	Остале обавезе	79.203
481	Порез на добит	77.549
49, осим 495	9. Пасивна временска разграничења	4.104.920
	Унапријед обрачунати расходи периода	182.720
	Обрачунати приходи буд.периода-авансне фактуре	2.211.513
	Разграничени приходи по основу потраживања	30.187
	Одложени приходи и примљене донације	1.296.825
	Остала ПВР	383.675
	УКУПНО	75.683.161

Надокнада за развој неразвијених дијелова општине

Р.бр	ШГ /ОПШТИНЕ	СТОРНО ПРИЈАВА – конто 48210	ПОЧ. СТАЊЕ 01.01.2016. конто 4821	КАМАТА ПО РЕПРОГРАМУ И РЈЕШЕЊИМА	ОБАВЕЗА I-К 2016.	ОБАВЕЗА X-XII 2016.	ОБАВЕЗА 2016.	УКУПНА ОБАВЕЗА (П.С.+2016)	УПЛАТЕ ДО 31.12.16.	САЛДО УКУПНЕ ОБАВЕЗЕ	САЛДО ДОСПЈЕЛЕ ОБАВЕЗЕ	РЕПРО ГРАМ ОБАВЕЗА	САЛДО УКУПНЕ ОБАВЕЗЕ МИНУС РЕПРОГРАМ	САЛДО УКУПНЕ ОБАВЕЗЕ + СТОРНО
	1	2	3	4	5	6	7а (5+6)	7б (3+4+7а)	8	9 (7б-8)	10(3+5-8)	11	12-9-11	13-12+2
	Бања Лука-Бања Лука		98.738	173.666	293.139	64.280	357.419	629.823	156.153	473.670	235.724	81.892	391.778	391.778
	Бања Лука-Лакташи	17.426	9.724	20.002	34.961		34.961	64.687	30.844	33.843	13.841	25.853	7.990	25.416
	Бања Лука-Челинац		118.721	81.687	155.307	78.286	233.593	434.001	276.006	157.995	-1.978	77.149	80.846	80.846
1	Бања Лука-укупно	17.426	227.183	275.355	483.407	142.566	625.973	1.128.511	463.003	665.508	247.587	184.894	480.614	498.040
2	Оштрел-Дринић	273.965	201.673	243.454	599.167	205.923	805.090	1.250.217	880.097	370.120	-79.257	77.309	292.811	566.776
	Оштрел-Ист.Дрвар			106.785	0		0	106.785		106.785	0		106.785	106.785
	Панос-Вишеград		186.598	170.848	161.995	62.208	224.203	581.649	241.095	340.554	107.498	287.973	52.580	52.580
	Панос-Рудо	17.424	148.701	114.799	74.066	24.306	98.372	361.872	115.407	246.465	107.360	292.852	-46.387	-28.963
3	Панос-укупно	17.424	335.299	285.647	236.061	86.514	322.575	943.521	356.502	587.019	214.858	580.825	6.194	23.618
	Бирач-Милићи		12.063		41.154		41.154	53.217	53.217	0	0		0	0
	Бирач-Осмаци		7.564	31.120	28.798	4.464	33.262	71.946	63.641	8.305	-27.279	42.309	-34.003	-34.003
	Бирач-Шековићи		195.833	209.689	127.540	26.159	153.699	559.221	207.691	351.530	115.682	225.796	125.734	125.734
	Бирач-Власеница		44.147	191.802	120.941	60.309	181.250	417.199	120.438	296.761	44.650	237.027	59.734	59.734
	Бирач-Зворник	35.387	-70	66.814	3.230	1.029	4.259	71.003	8.899	62.104	-5.739	72.492	-10.388	24.999
4	Бирач-укупно	35.387	259.537	499.424	321.663	91.961	413.624	1.172.585	453.886	718.699	127.314	577.623	141.077	176.464
	Градишка-Градишка	148.974	67.707	217.816	385.464	99.536	485.000	770.523	84.531	685.992	368.640	160.486	525.506	674.480
	Градишка-Србац	949	103.196	90.671	336.310	73.695	410.005	603.872	517.937	85.935	-78.431	12.241	73.694	74.643
	Градишка-Прњавор		36.496	289.092	130.775	39.829	170.604	496.192	203.706	292.486	-36.435	252.047	40.439	40.439
5	Градишка-укупно	149.923	207.399	597.579	852.549	213.060	1.065.609	1.870.587	806.174	1.064.413	253.774	424.774	639.639	789.562
	Добој-Добој	277.288	4.384	54.319			0	58.703	112.768	-54.065	-108.384	132.579	-186.644	90.644
	Добој-Модрича		17.900	12.689	18.723	7.141	25.864	56.453	36.266	20.187	357	21.525	-1.338	-1.338
	Добој-Дервента		6.103	25.057	8.886	1.137	10.023	41.183	13.134	28.049	1.855	16.368	11.681	11.681
	Добој-Петрово		4.628	17.082	16.525	4.401	20.926	42.636	21.268	21.368	-115	23.546	-2.178	-2.178
	Добој-Вуковавље	21.568	-2.433	10.552	1.522	1.470	2.992	11.111	25.147	-14.036	-26.058	9.534	-23.570	-2.002
	Добој-Дервента-Брод	0	21.694	15.067	37.941	6.300	44.241	81.002	43.316	37.686	16.319	19.832	17.854	17.854
	Добој-Станари	10.552	0	4.082	12.932	-1.450	11.482	15.564	7.819	7.745	5.113	17.996	-10.251	301
6	Добој-укупно	309.408	52.276	138.848	96.529	18.999	115.528	306.652	259.718	46.934	-110.913	241.381	-194.447	114.961
	Зеленгора-Калиновик		104.722	80.665	253.757	104.262	358.019	543.406	301.248	242.158	57.231	88.433	153.725	153.725
	Зеленгора-Фоча		47.283				0	47.283		47.283	47.283		47.283	47.283
7	Зеленгора-укупно	0	152.005	80.665	253.757	104.262	358.019	590.689	301.248	289.441	104.514	88.433	201.008	201.008

Извјештај о извршењу производно-финансијског плана за 2016. годину

Р.бр	ШГ / ОПШТИНЕ	СТОРНО ПРИЈАВА – КОРТО 48210	ПОЧ. СТАЊЕ 01.01.2016. КОРТО 4821	КАМАТА ПО РЕПРОГРАМУ И РЈЕШЕЊИМА	ОБАВЕЗА I-IX 2016.	ОБАВЕЗА X-XII 2016.	ОБАВЕЗА 2016.	УКУПНА ОБАВЕЗА (П.С.+2016)	УПЛАТЕ ДО 31.12.16.	САЛДО УКУПНЕ ОБАВЕЗЕ	САЛДО ДОСТУПНЕ ОБАВЕЗЕ	РЕПРОГРАМ ОБАВЕЗА	САЛДО УКУПНЕ ОБАВЕЗЕ МИНУС РЕПРОГРАМ	САЛДО УКУПНЕ ОБАВЕЗЕ + СТОРНО
	1	2	3	4	5	6	7а (5+6)	7б (3+4+7а)	8	9 (7б-8)	10(3+5-8)	11	12-9-11	13=12+2
	Чемерница-Кнежево	1.055.000	-22.911	117.294	385.702	126.092	511.794	606.177	485.793	120.384	-123.002	124.382	-3.999	1.051.001
	Чемерница-Мр. Град		0	0	0	0	0	0	0	0	0		0	0
8	Чемерница-укупно	1.055.000	-22.911	117.294	385.702	126.092	511.794	606.177	485.793	120.384	-123.002	124.382	-3.999	1.051.001
9	Врбања	0	261.126	588.186	435.011	126.264	561.275	1.410.587	540.953	869.634	155.184	94.444	775.189	775.189
	Мајевица-Бијељина	1.867	1.842	3.008	3.287		3.287	8.137	4.950	3.187	179	6.035	-2.848	-981
	Мајевица-Лопаре		130.544	86.572		118.378	118.378	335.494	109.755	225.739	20.789	161.572	64.167	64.167
	Мајевица-Угљевик		2.786	1.742	813		813	5.341	3.634	1.707	-35	3.649	-1.942	-1.942
10	Мајевица-укупно	1.867	135.172	91.322	4.100	118.378	122.478	348.972	118.339	230.633	20.933	171.255	59.378	61.245
	Лисина-Рибник	6.630	26.787	0	17.517	-2.919	14.598	41.385	27.010	14.375	17.294		14.375	21.005
	Лисина-М.Град		123.860	56.453	367.457	109.645	477.102	657.415	294.278	363.137	197.039	206.280	156.857	156.857
11	Лисина-укупно	6.630	150.647	56.453	384.974	106.726	491.700	698.800	321.288	377.512	214.333	206.280	171.232	177.862
	Ботин-Невесиње		20.890	33.323	102.108	15.939	118.047	172.260	122.680	49.580	318	19.978	29.603	29.603
	Ботин-Источни Мостар		2.652	1.284	18.059	15.004	33.063	36.999	24.339	12.660	-3.628	1.148	11.512	11.512
	Ботин-Гацко		147.470	108.362	106.767	23.586	130.353	386.185	118.628	267.557	135.609	207.652	59.905	66.270
12	Ботин-укупно	6.365	171.012	142.969	226.934	54.529	281.463	595.444	265.647	329.797	132.299	228.778	101.019	107.384
13	Јахорина	961	466.687	62.847	543.400	127.708	671.108	1.200.642	915.884	284.758	94.203	59.355	225.403	226.364
	Приједор-К.Дубица		41.669	74.232	216.779	68.689	285.468	401.369	310.318	91.051	-51.870	69.523	21.527	21.527
	Приједор-Нови Град		36.598	26.383	113.121	23.077	136.198	199.179	139.789	59.390	9.930	51.711	7.679	7.679
	Приједор-Костајница		52.623	9.952	59.801	21.445	81.246	143.821	131.280	12.541	-18.856	9.232	3.309	3.309
	Приједор-Крупа на Уни		3.315	306	3.497		3.497	7.118	3.389	3.729	3.423	1.262	2.467	2.467
	Приједор-Оштра Лука		56.326	21.253	116.546	42.045	158.591	236.170	155.276	80.894	17.596	76.940	3.954	3.954
	Приједор-Приједор		327.315	347.762	214.302	68.363	282.665	957.742	354.639	603.103	186.978	517.375	85.728	85.728
14	Приједор-укупно	0	517.846	479.887	724.046	223.619	947.665	1.945.398	1.094.691	850.707	147.201	726.043	124.663	124.663
15	Рибник-Рибник	58.633	360.961	657.615	801.961	214.061	1.016.022	2.034.598	979.554	1.055.044	183.368	772.464	282.580	341.213
	Рибник-М. Град		4.435	0	0	0	0	4.435	4.435	0	0		0	0
16	Сјемећ-Ротатица		186.522	164.757	536.008	172.980	708.988	1.060.267	495.671	564.596	226.859	275.832	288.764	288.764
	Сјемећ-Н.Горажде		2.599	0	0	2.888	2.888	5.487	2.599	2.888	0		2.888	2.888
	Романија-Соколац		142.930	244.766	1.056.744	336.922	1.393.666	1.781.362	1.178.956	602.406	20.718	305.887	296.519	296.519
	Романија-Ист.ст.град	7.707	2.051	7.442	52.373	10.107	62.480	71.973	38.183	33.790	16.241	19.227	14.563	22.270
	Романија-И.Ново Сар.		1.991	24.238	10.180	8.274	18.454	44.683	7.262	37.421	4.909	27.161	10.260	10.260
17	Романија-укупно	7.707	146.972	276.446	1.119.297	355.303	1.474.600	1.898.018	1.224.401	673.617	41.868	352.275	321.342	329.049

Извјештај о извршењу производно-финансијског плана за 2016. годину

Р.бр	ШГ / ОПШТИНЕ	СТОРНО ПРИЛАВА – КОНТО 48210	ПОЧ. СТАЊЕ 01.01.2016. КОНТО 4821	КАМАТА ПО РЕПРОГРАМУ И РЈЕШЕЊИМА	ОБАВЕЗА I-IX 2016.	ОБАВЕЗА X-XII 2016.	ОБАВЕЗА 2016.	УКУПНА ОБАВЕЗА (П.С.+2016)	УПЛАТЕ ДО 31.12.16.	САЛДО УКУПНЕ ОБАВЕЗЕ	САЛДО ДОСТУПЛЕ ОБАВЕЗЕ	РЕПРОГРАМ ОБАВЕЗА	САЛДО УКУПНЕ ОБАВЕЗЕ МИНУС РЕПРОГРАМ	САЛДО УКУПНЕ ОБАВЕЗЕ + СТОРНО
1		2	3	4	5	6	7a (5+6)	7b (3+4+7a)	8	9 (7b-8)	10(3+5-8)	11	12=9-11	13=12+2
	Дрина-Сребреница		529.236	489.134	221.008	82.137	303.145	1.321.515	774.544	546.971	-24.300	392.001	154.971	154.971
	Дрина-Братунац		153.554	160.802	81.591	26.346	107.937	422.293	121.271	301.022	113.874	107.243	193.779	193.779
18	Дрина-укупно	0	682.790	649.936	302.599	108.483	411.082	1.743.808	895.815	847.993	89.574	499.243	348.750	348.750
19	Маглић	25.746	40.439	40.473	577.199	194.610	771.809	852.721	750.637	102.084	-132.999	3.182	98.903	124.649
20	Борја		638.428	1.174.523	680.506	206.404	886.910	2.699.861	807.385	1.892.476	511.549	1.485.207	407.269	407.269
21	Височник	383.688	559.653	94.315	965.210	325.025	1.290.235	1.944.203	899.120	1.045.083	625.743	407.364	637.719	1.021.407
	Вучевица-Чајниче	133.104	318.319	77.758	527.637	54.279	581.916	977.993	701.299	276.694	144.657	309.071	-32.377	100.727
	Вучевица-Горажде		0	6.572	112		112	6.684	186	6.498	-74	3.152	3.346	3.346
22	Вучевица-укупно	133.104	318.319	84.330	527.749	54.279	582.028	984.677	701.485	283.192	144.583	312.223	-29.031	104.073
	Горица-Шипово		526.108	342.553	0	993.144	993.144	1.861.805	601.195	1.260.610	-75.087	426.497	834.113	834.113
	Горица-Језеро	73.018	-5.687	1.163	0	0	0	-4.524	11.234	-15.758	-16.921	1.099	-16.857	56.161
	Горица-Ново Село		5.630	2.044	56.398	27.653	84.051	91.725	78.254	13.471	-16.226	1.930	11.541	11.541
23	Горица-укупно	73.018	526.051	345.760	56.398	1.020.797	1.077.195	1.949.006	690.683	1.258.323	-108.234	429.526	828.797	901.815
24	Трескавица-Трново		73.270	73.457	163.271	35.871	199.142	345.869	172.941	172.928	63.600	208.141	-35.213	-35.213
25	Клековача-Потоци	471.161	367.903	327.540	0	0	0	695.443	412.634	282.809	-44.731	676.046	-393.237	77.924
	Клековача-Дринић			72.720	0	0	0	72.720		72.720	0		72.720	72.720
	Милићи-Милићи			62.086	146.078	74.078	220.156	282.242	127.792	154.450	18.286	252.334		0
26	ЦГК						0	0			0		0	0
	СВЕУКУПНО	3.027.413	7.023.294	7.790.674	11.423.576	4.511.380	15.934.956	30.748.924	15.428.375	15.320.549	3.018.495	9.459.615	5.958.817	8.986.230

Обавезе према општинама по почетном стању у 2016. години износиле су 7.023.294 КМ. Измјенјеним пореским пријавама почетно стање је умањено за 3.027.413 КМ. У 2016. години плаћено је 15.428.375 КМ, тако да је салдо неплаћених обавеза на крају 2016. године износио 15.320.549 КМ, гдје су садржане и камате по репрограму и рјешењима у износу од 7.790.674 КМ. У фебруару 2017. године плаћен је сав репрограм обавеза од 9.459.615 КМ.

Стање рачуна накнаде за коришћење шума и шумског земљишта у 2016. години

Р.бр.	ШГ	ОБАВЕЗА ПО ЗОШУ ЗА ПРОСТУ РЕПР. 2015.	ОБАВЕЗА ПО ЗОШУ ЗА ПРОСТУ РЕПР. I - XII 2016.	УЛАГАЊА - ИЗВРШЕНИ РАДОВИ - Д 4010- 31.12.2016.- укупно	НИСУ ИЗВРШЕНИ РАДОВИ ПРЕМА ОБАВЕЗИ 31.12.2016.- УКУПНО	НИСУ ПЛАЋЕНИ ИЗВРШЕНИ РАДОВИ У 2015.	УКУПНО ПЛАЋЕНИ ИЗВРШЕНИ РАДОВИ ДО 31.12.2016. ЗА 2015. и 2016.	ПЛАЋЕНИ ИЗВРШЕНИ РАДОВИ У 2015. ДО 31.12.2016.	ПЛАЋЕНИ ИЗВРШЕНИ РАДОВИ У 2016. ДО 31.12.2016.	УКУПНО НИСУ ПЛАЋЕНИ ИЗВРШЕНИ РАДОВИ	УКУПНО НИСУ ПЛАЋЕНО ПО ОБАВЕЗИ
	1	2	3	4	5=2+3-4	6	7	8	9=7-8	10=4-9	11=2+3+6-7
1	"Бања Лука"	0	461.994	461.994	0	90.004	453.218	90.004	363.214	98.780	98.780
2	"Оштрељ"	114.170	586.639	371.601	329.208	0	351.875	0	351.875	19.726	348.934
3	"Панос"	0	240.400	234.388	6.012	32.116	204.140	32.116	172.024	62.364	68.376
4	"Бирач"	0	335.696	282.351	53.345	178.881	280.717	178.881	101.836	180.515	233.860
5	"Градишка"	0	856.643	856.643	0	50.852	619.226	50.852	568.374	288.269	288.269
6	"Добој"	0	295.086	295.086	0	36.322	267.917	36.322	231.595	63.491	63.491
7	"Зеленгора"	68.841	249.114	113.784	204.171	0	97.178	0	97.178	16.606	220.777
8	"Чемерница"	16.083	380.307	396.358	32	8.432	341.016	8.432	332.584	63.774	63.806
9	"Врбања"	165.215	369.720	461.264	73.671	20.917	208.000	20.917	187.083	274.181	347.852
10	"Мајевица"	7.163	88.162	38.955	56.370	19.589	47.402	19.589	27.813	11.142	67.512
11	"Лисина"	19.225	350.356	254.247	115.334	180.025	344.660	180.025	164.635	89.612	204.946
12	"Ботин"	0	229.153	229.153	0	52.110	234.148	52.110	182.038	47.115	47.115
13	"Јахорина"	68.517	493.455	144.763	417.209	64.999	165.605	64.999	100.606	44.157	461.366
14	"Приједор"	0	763.300	763.300	0	486.872	913.884	486.872	427.012	336.288	336.288
15	"Рибник"	0	727.775	727.775	0	65.534	726.847	65.534	661.313	66.462	66.462
16	"Сјемећ"	0	523.220	523.220	0	46.220	401.442	46.220	355.222	167.998	167.998
17	"Романија"	92.159	1.090.109	571.111	611.157	442.511	773.552	442.511	331.041	240.070	851.227
18	"Дрина"	0	295.732	295.732	0	47.911	299.315	47.911	251.404	44.328	44.328
19	"Маглић"	82.438	582.467	622.521	42.384	-48.521	574.000	-48.521	622.521	0	42.384
20	"Борја"	0	624.260	624.260	0	33.623	494.950	33.623	461.327	162.933	162.933
21	"Височник"	632.391	966.993	1.281.313	318.071	61.959	836.705	61.959	774.746	506.567	824.638
22	"Вучевица"	51.385	557.030	567.497	40.918	43.123	585.955	43.123	542.832	24.665	65.583
23	"Горица"	63.528	725.879	536.223	253.184	281.149	798.059	281.149	516.910	19.313	272.497
24	ЦГК	0	1.041	1.041	0	0	1.041	0	1.041	0	0
25	"Трескавица"	35.305	143.907	139.865	39.347	0	159.479	0	159.479	-19.614	19.733
26	"К-Потоци"	658	359.022	359.680	0	68.649	359.603	68.649	290.954	68.726	68.726
27	"Милићи"	0	117.673	46.859	70.814	0	10.887	0	10.887	35.972	106.786
	УКУПНО	1.417.078	12.415.133	11.200.984	2.631.227	2.263.277	10.550.821	2.263.277	8.287.544	2.913.440	5.544.667

Обавезе за просту репродукцију шума у 2016. години су приказане у табели (колона 3) и износе 12.415.133 КМ, од чега је уложено у складу са Законом о шумама 11.200.984 КМ и остало је 2.631.227 КМ да се уради у 2017. години. Укупно плаћени извршени радови износе 10.550.821 КМ (колона 7), а није плаћено 5.544.667 КМ (колона 11) у односу на насталу обавезу.

15. ВАНБИЛАНСНА ЕВИДЕНЦИЈА 31.12.2016.г.

	ЗЕМЉИШТЕ	ШУМЕ	ПУТЕВИ	ОСТАЛО (ВОДОВОДИ, МОСТОВИ,ШПО, ЗАШТИТА ШУМА)	УКУПНО
НАБАВНА ВРИЈЕДНОСТ					
СТАЊЕ НА ПОЧЕТКУ ГОДИНЕ	592.405.060	5.768.458.664	60.812.377	10.198.716	6.431.874.817
УСКЛАЂИВАЊЕ			360.461		
ПОВЕЋАЊА		281.266.660	4.928.985	1.570.474	287.766.119
прираст		276.440.859			276.440.859
проста репродукција		4.825.801	4.928.985	1.570.474	11.325.260
СМАЊЕЊА		173.448.090			173.448.090
етат		171.104.636			171.104.636
штете		2.343.454			2.343.454
СТАЊЕ НА КРАЈУ ГОДИНЕ	592.405.060	5.876.277.234	66.101.823	11.769.190	6.546.553.307
КУМУЛИРАНА ИСП.ВРИЈЕД.					
СТАЊЕ НА ПОЧЕТКУ ГОДИНЕ	0	0	13.653.249	730.080	14.383.329
УСКЛАЂИВАЊЕ			227.379		
ПОВЕЋАЊА			1.455.501	9.391	1.464.892
амортизација			1.455.501	9.391	1.464.892
процјена					
СМАЊЕЊА					
кумулирана исправка у отуђењу					
СТАЊЕ НА КРАЈУ ГОДИНЕ	0	0	15.336.129	739.471	16.075.600
НЕТО САДАШЊА ВРИЈЕДНОСТ					
СТАЊЕ НА ДАН 31.12.2016.године	592.405.060	5.876.277.234	50.765.694	11.029.719	6.530.477.707
НЕТО САДАШЊА ВРИЈЕДНОСТ					
СТАЊЕ НА ДАН 31.12.2015.године	592.405.060	5.768.458.664	47.159.128	9.468.636	6.417.491.488
ПОВЕЋАЊЕ ВРИЈЕДНОСТИ					
	0	107.818.570	3.606.566	1.561.083	112.986.219
СМАЊЕЊЕ ВРИЈЕДНОСТИ					
	0				
УКУПНО ПОВЕЋАЊЕ ВРИЈЕДНОСТИ					
	0	107.818.570	3.606.566	1.561.083	112.986.219

Земљиште

Укупна вриједност земљишта на крају 2016. године износи 592.405.060 КМ.

Шуме

Прираст "шума" у извјештајном периоду износи 276.440.859 КМ и улагања у " просту репродукцију" 4.825.801 КМ, што чини укупно повећање вриједности "шума" за 281.266.660 КМ. Укупно смањење вриједности "шума" износи 173.448.090 КМ, од чега се на "етат" односи 171.104.636 КМ и на штете 2.343.454 КМ. Укупна вриједност "шума" на крају 2016. године износи 5.876.277.234 КМ, што има за резултат повећање вриједности за 107.818.570 КМ.

Путеви

У 2016. години је извршено усклађивање вриједности путева који су рађени у ранијим годинама тако да на крају 2016. године, са усклађивањем, набавна вриједност путева износи 61.172.838 КМ, а исправка 13.880.628 КМ. Кроз "просту репродукцију" је уложено у "путеве" 4.928.985 КМ и бруто стање "путева" на крају 2016. године износи 66.101.823 КМ. Исправка вриједности у извјештајном периоду износи 1.455.501 КМ, тако да је укупно стање "исправке" 15.336.129 КМ. Садашња вриједност износи 50.765.694 КМ.

Остало

Кроз "просту репродукцију" је дошло до улагања у "ШПО и друго" у износу од 1.570.474 КМ, што резултира стањем на крају 2016. године у износу од 11.769.190 КМ на овој позицији. Исправка је била 9.391 КМ, стање исправке 739.471 КМ и "нето стање" на крају 2016. године 11.029.719 КМ, на основу чега је повећана вриједност по основу "осталих улагања" за 1.561.083 КМ.

Укупно стање "набавне вриједности" свих наведених позиција износи 6.546.553.307 КМ, стање "исправке" 16.075.600 КМ и "нето садашња вриједност" износи 6.530.477.707 КМ, на основу чега слиједи да је након свих промјена укупно повећање вриједности на свим позицијама 112.986.219 КМ.

ЗАКЉУЦИ

1. Тренд побољшања пословног амбијента из претходне године настављен је и у 2016. години што је имало за резултат, уз добру организацију пословних активности, и добре пословне резултате нашег Предузећа посебно кад се ради о производњи и реализацији шумских дрвних сортимената.

2. Извршење физичког обима производње шумских дрвних сортимената је изнад планираног, а у границама толерантног, у све три фазе, а залихе шумских дрвних сортимената су сведене на крају године на оптимални ниво.

3. Улагање у радове који се финансирају из проширене репродукције је ограничено из разлога што није било прилива средстава од стране Министарства прикупљених по основу Закона о шумама у буџету РС, тако да су ови радови финансирани углавном из властитих извора што је с друге стране умањило могућност усмјеравања властитих средстава за финансирање планираних радова просте репродукције шума. Постојећа стопа за финансирање локалних заједница, односно њихових инфраструктурних пројеката, угрожава ликвидност и инвестициону активност Предузећа у приоритетне инвестиције.

4. Савремени концепт газдовања шумама подразумева, поред остваривања непосредних привредних користи и остале значајне функције шума, као регулатора влажности и падавина, конзервације земљишта и станишта бројне дивљачи, стабилизације биосфере и општег екосистема, стабилизације и одржавања здраве човјекове и радне средине. Значи, поред максималне продукције дрвета, односно продукције других добара, циљ је и остваривање бројних заштитно регулаторних и социокултурних функција шума. Као израз потребе и намјере остваривања свих функција шума, Предузеће посједује међународни FSC сертификат за све државне шуме. У току 2016. године од стране овлаштеног међународног сертификационог тијела обављена је редовна годишња контрола придржавања FSC стандарда у газдовању шумама у Предузећу којом приликом је оправдан добијени сертификат.

5. Извјештај о извршењу производно финансијског плана за 2016. годину обухвата све сегменте рада и активности Предузећа. Предузеће је у већини сегмената остварило добре пословне резултате што се посебно односи на испуњење плана производње и остварење планиране бруто добити на нивоу Предузећа у износу од 4,8 милиона КМ.

6. Највећи проблем за ово Предузеће, који пријети да угрози његово нормално пословање, је чињеница да неколико шумских газдинстава константно послује са губитком дуги низ година. Основни задатак Управе и Надзорног одбора Предузећа у наредном периоду, ако желимо да зауставимо овај негативан тренд, треба да буде проналажење начина адекватне и ефикасне производно-финансијске консолидације у овим газдинствима, што ће радикално поправити финансијску ситуацију у цијелом Предузећу.

ДИРЕКТОР
Ристо Марић, дипл.ек.

